


SAPPELI



KATALOG

WWW.SAPPELI.SK

DIZAJN
FUNKCIA
KVALITA

Obsah


O SAPELI	4 - 19	Sklenené steny a priečky	68 - 83
Naše know-how	20 - 21		
Typy otvárania	22 - 23	FUTRA	70 - 71
		MOON	74 - 75
Interiérové dvere pre dom a byt	24 - 67	LOFTY	78 - 79
		ZEN	82 - 83
HARMONIE	26 - 27	Bezpečnostné dvere do bytu	84 - 95
TENGA	28 - 29		
APPENA	30 - 31	ARGOS	88 - 89
LOTOS	32 - 33	GOLIAS	90 - 91
ELEGANT	34 - 35	SECURO	92 - 93
MODENA	38 - 39	Atypické riešenia	96 - 97
BERGAMO	40 - 41	Zárubne	98 - 99
MERA	42 - 43	Hrany	100 - 101
SWING	44 - 45	Pánty	102 - 103
TALIA	46 - 47	Zámky	104 - 105
SAPGLASS	48 - 49	Lišty	106 - 107
NOTE	50 - 51	Sklo	118 - 113
REDE	52 - 53	Vzory	114 - 119
KUBIKA	54 - 55	Povrchy	120 - 135
KUBIKA INDUSTRIAL	58 - 59	Legenda	136
METRIC	60 - 61		
VENECIA	62 - 63		
MAXIM	64 - 65		
GLATT	66 - 67		



100 rokov poctivého stolárstva u vás doma

Skutočný domov odráža vašu osobnosť. Domáca atmosféra je poskladaná z úlomkov vášho vkusu, spomienok, nápadov a inšpirácií. Rozdiel medzi obyčajným priestorom na bývanie a skutočným domovom spočíva v detailoch, ktoré mu dodávajú dušu.

Preto sú aj každé dvere SAPELI jedinečným originálom, ručne vyrobeným na mieru tým, ktorí ocenia remeselné spracovanie, lokálny pôvod a starostlivo vybrané materiály.



Tradícia, ktorá zaväzuje

Od čias prvej republiky pre vás so starostlivosťou a láskou vyrábame dokonale spracované dvere. Podrobujeme ich náročnému testovaniu, aby vás mohli sprevádzať po celé generácie. Fakt, že sme českým lídrom na trhu dverí a zárubní, nás zaväzuje neustále vyvíjať nové výrobné postupy, spolu s dizajnérmi a architektmi udávať smer novým trendom a starať sa ešte lepšie o našich zákazníkov.

„Dvere pre mňa znamenajú domov, veď v dielni medzi dverami som vyrastal. To, že sa po revolúcii podarilo aj vďaka môjmu otcovi, Jaroslavovi Vrtalovi, obnoviť storočnú stolársku výrobu v Polnej, považujem za malý zázrak. Vždy som preto vedel, že ju raz prevezmem a budem v tejto tradícii pokračovať. Keď sa dnes prechádzam po dielni, vidím stále tú istú poctivosť a odhodlanie vyrobiť prvotriedny výrobok – dvere, ktoré budú slúžiť pokojne desiatky rokov. Výroba a technológie sa neustále vyvíjajú, ale sledovať ľudí zo SAPELI, s akou starostlivosťou a zručnosťou pristupujú ku každej novej zákazke, ma fascinuje rovnako ako v časoch, keď som tú vôňu dreva nasával ešte ako malý chlapec. Vyrástli sme spolu, ja a SAPELI, a som na nás úprimne hrdý.“



Dušan Vrtal, predseda predstavenstva SAPELI





Bud'te nároční, váš domov si to zaslúži.

Každý nápad je pre nás vítanou výzvou. Aj také dvere, ktoré niektorí výrobcovia považujú za neobvyklé, sú pre nás v SAPELI štandardom. Naša výroba sa plne prispôsobuje želaniam zákazníkov, aj preto nevyrábame unifikované dvere na sklad.

Dvere SAPELI sú investícia

Investícia na celý život

Do certifikovanej kvality, dlhej životnosti a nadčasovej elegancie. Dvere si vyberáte len párkrát za život, no sprevádzajú vás každý deň. Sú vstupnou bránou do vášho súkromia a v interiéri vytvárajú atmosféru domova. Vždy jedinečnú, nezameniteľnú, tú vašu.

Naše know-how

Poctivé dvere na mieru, ktoré vydržia

Sme experti na dverné systémy a naplno sa sústredíme iba na ne. Nevyrábame kusy na sklad – každé dvere SAPELI sú originál, tak, aby presne zapadali do vašich predstáv o domove. Možnosti našej výroby, ktorá spája precízne technológie s nenahraditeľnou ručnou prácou našich ľudí, sú v podstate neobmedzené.

Ponúkame najširší výber materiálov, dekorov a funkcií

Radi prechádzate rukou po sukoch v masívnej dubovej dyhe? Alebo potrebujete dvere, ktoré nepoškodia ani mačacie pazúrky? Snívate o dverách vysokých až po strop či o dverách, ktoré dokonale splynú so stenou? Možno si lámete hlavu nad tým, ako zabezpečiť svoj domov pred zlodejmi, požiarom alebo hlukom z chodby. V SAPELI nájdete všetko na jednom mieste.

Budeme vašimi sprievodcami svetom dverí

Nebudete na to sami. V 70 špecializovaných predajniach po celej republike sa na vás tešia naši odborníci, ktorí vás prevedú výberom, nákupom aj montážou krok za krokom. Dobré vieme, že dvere sú investícia, ktorú si musíte pozrieť, vyskúšať naživo a predovšetkým starostlivo naplánovať. Budeme sa vám naplno venovať.

Čo vieme vyrobiť

Interiérové dvere pre dom a byt
Bezpečnostné dvere do bytu
Sklenené steny

Na zákazku vyrobíme **150** tisíc dverí ročne.

Každé dvere testujeme na **200 000** otvorení a 25 rokov prevádzky.

Klientom ponúkame **18** modelových radov v nespočetných kombináciách.

S radosťou a pokorou sme získali **11** ocenení za dizajn.



reddot design award
winner 2019



reddot winner 2022



AIDESIGN AWARD
WINNER 2019
SILVER



GERMAN
INNO
VATION
AWARD '19
GOLD



BIGSEE
WOODDESIGN
AWARD 2020
WINNER




BIGSEE
WOODDESIGN
AWARD 2022
WINNER



DESIGN
AWARD
2020





Ako vyrábame dvere pre váš domov

Kombinujeme najmodernejšie technológie a dátové riadenie výroby pre maximálnu presnosť s manuálnou zručnosťou našich ľudí pre dokonalé detaily.



„Ľudia, s ktorými sa v dielni zdravím, pracujú v SAPELI dlhé roky, mnohí už po generácie. Ako spoznáte tých najskúsenejších? Sú plne sústredení, hlboko ponorení do svojej úlohy. Dvere, ktoré im prechádzajú rukami, preto nikdy nemôžu skončiť ako bezduchý, sériový produkt.“

František Brož, manažér výroby v Polnej

Bezpečnostné a prémiové dvere vyrábajú naši špecialisti v závode v Polnej, kde im pod rukami vznikajú originálne kusovky z dyhy, ale aj certifikované dvere odolné voči zlodejom, hluku, požiaru, dymu či röntgenovému žiareniu. Odolné laminátové dvere si vyžadujú mimoriadne presné strojové spracovanie. O ich výrobu sa starajú naše špičkové CNC obrábacie centrá a plne automatizované robotické pracoviská v jihlavskom závode, aby boli dvere ideálne ťažké, mimoriadne pevné a s dokonale hladkými hranami.



Testujeme in-house

Poctivé testovanie odolnosti chceme mať plne pod kontrolou, a preto ho vykonávame priamo v našich testovacích laboratóriách. Nezávislé kontroly potvrdzujú, že SAPELI spĺňa najvyššie medzinárodné bezpečnostné normy. Pracujeme výhradne s prvotriednymi materiálmi – na povrchu aj vo vnútri dverí. Kvalita vstupných materiálov je základ, najmä tých, ktoré nie sú na prvý pohľad viditeľné. Riedku voštinovú konštrukciu v našich výrobkoch nehládajte.



Vo dverách SAPELI nájdete:

- Udržateľné dreveniny z Česka a rakúskych Álp
- Odolné inovatívne kompozity
- České sklo z našej vlastnej výroby
- Nemeckú dutinkovú drevotriesku
- Vodou riediteľné prémiové laky s nízkou ekologickou záťažou
- Prírodné ľanové oleje a pazderie
- Ekologicky a zdravotne nezávadné lepidlá

TIP

Neortodoxné recyklované dvere

Nový povrch NANOVERDE zdobi 100 % recyklát z nápojových obalov Tetrapak, zatiaľ čo srdce dverí tvorí ľanová pazderová doska. To všetko je zasadené do masívneho smrekového dreva.

FOCUS

Udržateľnosť naprieč výrobou

60 % elektrickej energie v našom jihlavskom závode pokrýva inteligentná fotovoltaika v kombinácii s batériovým úložiskom a kogeneračnou jednotkou. Odpad z našej výroby sa lokálne spracováva na drevotriesku, a ten, ktorý už nemožno využiť, slúži na výrobu elektrickej energie pomocou spaľovacieho kotla spĺňajúceho najprísnejšie emisné kritériá.

Naša misia: vytvárať lepšie miesta pre život

SAPELI

Najväčší a najstarší výrobca dverí v Česku a líder trhu. Pomáhame vytvárať nezameniteľnú atmosféru domova v nespočetných českých, slovenských aj zahraničných domácnostiach. Svetom dverí a rekonštrukcií vás sprevádzame v predajnej sieti po celej republike.

SAPELI UNLIMITED

Kreatívna platforma pre milovníkov dizajnu, architektov a ich klientov, ktorá prevercia výber dverí naruby. Vy viete vytvoriť dokonalý priestor na život, my vieme navrhnúť, vyrobiť a namontovať originálny kus dverí zo špičkových materiálov.



Naše know-how



Atypické dvere

Dvere do podkrovia, pod schody, do tajnej miestnosti? Vieme vyrobiť nielen skosené dvere, ale aj ďalšie atypické tvary a prevedenia.



Skryté puzdrá

Minimalistická čerešnička na torte. Posuvné (jednokrídlové aj dvojkrídlové) dvere sa zasúvajú priamo do steny vďaka špeciálnemu puzdru bez zárubní.



Zárubeň LATENTE

Perfektná pre bezfalcové dvere. Vďaka skrytým pántom a hliníkovej kontra-zárubni zostane zárubňa priznaná, ale dokonale zarovnaná so stenou.



Skryté zárubne

Vďaka skrytej zárubni môžu vaše nové bezfalcové dvere úplne splynúť so stenou alebo naopak vyniknúť ako solitér bez viditeľnej zárubne.

Neprispôsobujte svoj domov dverám, SAPELI sa prispôsobí vám.



Dvojkridlové varianty

Takmer akékoľvek dvere vieme vyrobiť aj v dvojkridlovej verzii, symetricky aj asymetricky a v rôznych rozmeroch. Ideálne, ak máte radi veľkorysý priestor alebo potrebujete skutočne široký priechod.

Nadsvetlíky

Riešenie pre extra vysoké stropy. Plná varianta nadsvetlíka vyplní priestor medzi maximálnou výškou dverí a stropom, čím dvere opticky predĺži.

Kombinácia so sklom

Prináša svetlo, vzdušnosť a ľahkosť. Vo vlastnej výrobe vyrábame nielen sklenené dverné doplnky a svetlíky, ale aj celé sklenené steny a priečky.

Typy otvárania



Posuvné (SMART SOFT)

Tlmený doraz, drevená alebo hliníková garníža, drevené alebo sklenené krídlo, s možnosťou zamknutia aj bez neho.

Oboma smermi (ERGON)

Komfortne a vždy od seba. Spojenie otočného a posuvného systému v jednom mechanizme ušetri až 40 % priestoru, ktorý by inak zaberali otvorené dvere.

Skladacie na stenu (COMPACT)

Keď nie je miesta nazvyš a každý centimeter sa počíta. Dvere COMPACT znižujú plochu potrebnú na otvorenie až o 50 %. Na rozdiel od klasických posuvných dverí sa v zloženom stave ukladajú na stenu vedľa dverného otvoru, čím neprekážajú v priechode zárubňou.

Reverzné

Otvárajú sa opačným smerom, do zárubne, a šetria miesto v menších priestoroch. Vďaka svojej flexibilitě vytvárajú jednoliaty vzhľad všetkých dverí so stenou, bez ohľadu na to, na ktorú stranu sa otvárajú.

Klasické otočné dvere s kľučkou už dávno nie sú jedinou možnosťou



Otočné

Nestarnúca klasika. Pohodlné otváranie, najširší výber modelov, dekorov a materiálov, tesnenie proti hluku a dymu, prvotriedna bezpečnosť.

Skladacie

Klasické skladacie dvere majú všetky lamely rovnako široké a v zloženom stave zasahujú iba do jedného priestoru. Harmonikové skladacie dvere majú asymetricky delené krídlo a v zloženom stave zasahujú do oboch otváraných priestorov.

Kyvné

Lietačky. Dverné krídlo na špeciálnych závesoch sa otvára na obe strany jednoduchým zatlačením a samo sa zatvára. Ideálne riešenie pre náročné prevádzky, ako sú reštaurácie či nemocnice.

Posuvné (MINIMA)

Minimalistický šperk. Drevené aj sklenené, v jednokrídlovom aj dvojkrídlovom prevedení. Súčasťou systému je skrytý spomaľovací a tlmiači mechanizmus.

Interiérové dvere pre dom a byt

Vybrať správne interiérové dvere si vyžaduje čas. Pohodne sa usadíte, hľadanie tých pravých môže začať. Vyvinuli sme pre vás 18 originálnych modelových radov. Vďaka najširšej ponuke povrchov, materiálov a spôsobov otvárania si dvere prispôsobíte na mieru. V SAPELI máme inšpiráciu pre každého.

- 18 modelových radov
- Dyha, laminát, sklo, hliník, prémiové laky
- Otočné, posuvné, skladacie, kyvné, reverzné
- Bez kľučky, bez zámku, s padacím prahom

SAPELI | Interiérové dvere



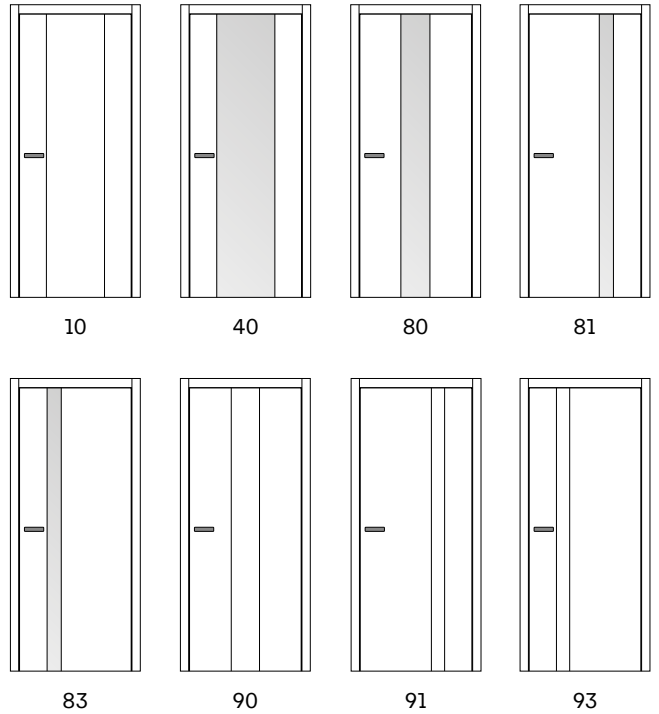


Bezřalčové dveře **HARMONIE 83** – dřeva Dub trámový, olej Pure,
sklo Connex black, zárubňa MINI OBTUS – dřeva Dub trámový,
olej Pure kľučka Maximal



HARMONIE

MODELY



SAPOLI | Interiérové dvere | HARMONIE

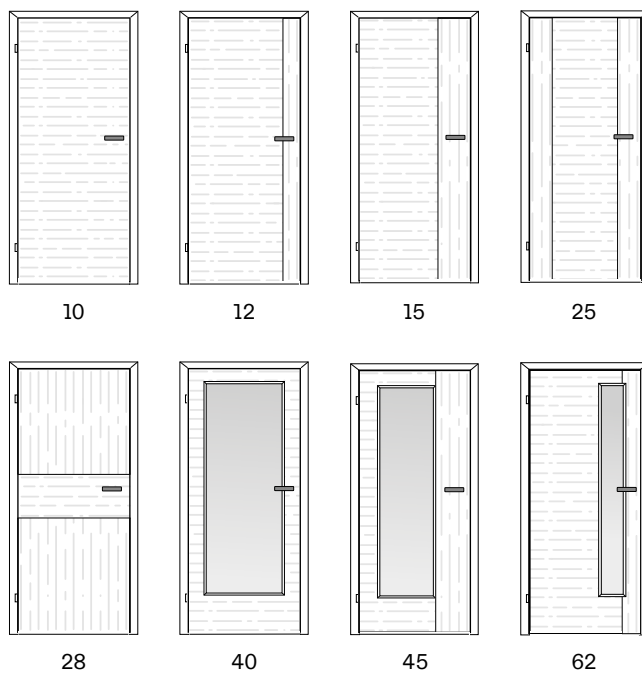
Luxusné a pritom úplne minimalistické.
Navrhnuté tak, aby harmonicky zapadali do interiéru,
či už si vyberiete sklenenú alebo plnú výplň,
prémiový lak, laminát alebo prírodnú dyhu.




Bezfalcové dvere **TENGA** 15 – dyha Dub sukatý,
zárubňa NORMAL – dyha Dub sukatý, kľučka Minimal



MODELY



Inšpirované prírodnými štruktúrami, kombinujú vodorovnú a zvislú kresbu dyhy. Perfektne dopĺňajú minimalistické a industriálne interiéry, zároveň sa hodia do drevostavieb aj klasických interiérov.

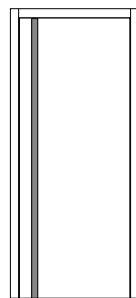


Bezfalcové dvere **APPENA 32** – CPL Dub sukatý,
sklo Float číre, zárubňa skrytá INOVIO, madlo Due

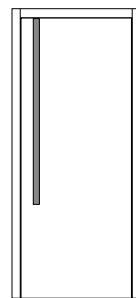


APPENA

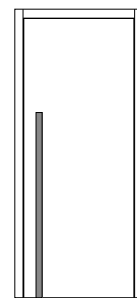
MODELY



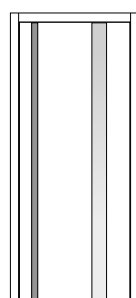
10



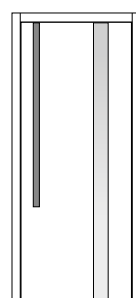
11



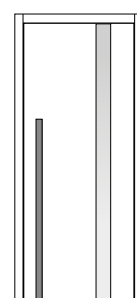
12



30



31



32

V jednoduchosti je sila. Revolučnú myšlienku otvárania dverí bez použitia kľučky sme pretavili do dverí APPENA. Výrazné madlo dodáva interiéru punc osobitosti.

Základné farby pre madlá APPENA

RAL
9005

RAL
9010

Príplatkové
farby pre madlá
a hrany APPENA

RAL
1011

RAL
1021

RAL
3012

RAL
5024

RAL
6021

RAL
7024

RAL
7048

RAL
8004

RAL
4011

RAL
7036

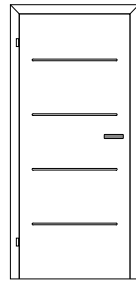


Posuvné dvere do steny **LOTOS 13** – CPL Orech kráľovský
a strieborné pružky, zárubňa MINI NORMAL – CPL Orech kráľovský,
mušľa Maya

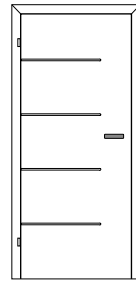


LOTOS

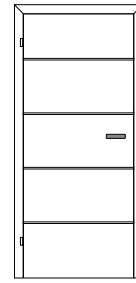
MODELY



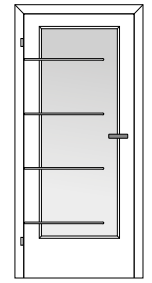
12



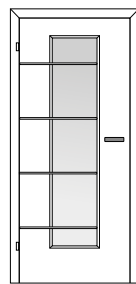
13



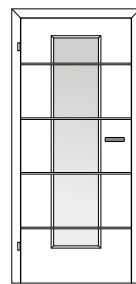
14



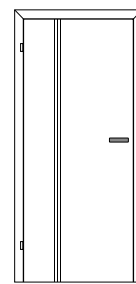
43



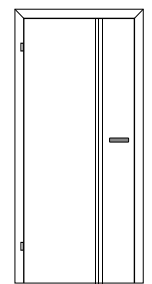
53



54



91



93

Čo vo vás evokuje lotos? My v ňom vidíme vznešenosť. Tú sme sa pokúsili preniesť do čistého a elegantného dizajnu v kombinácii dreva a kovu. Ručne vkladany prúžok v striebornej alebo čiernej farbe zvyšuje tieto dvere na neprehliadnuteľný prvok v interiéri.

SAPPELI | Interiérové dvere | LOTOS

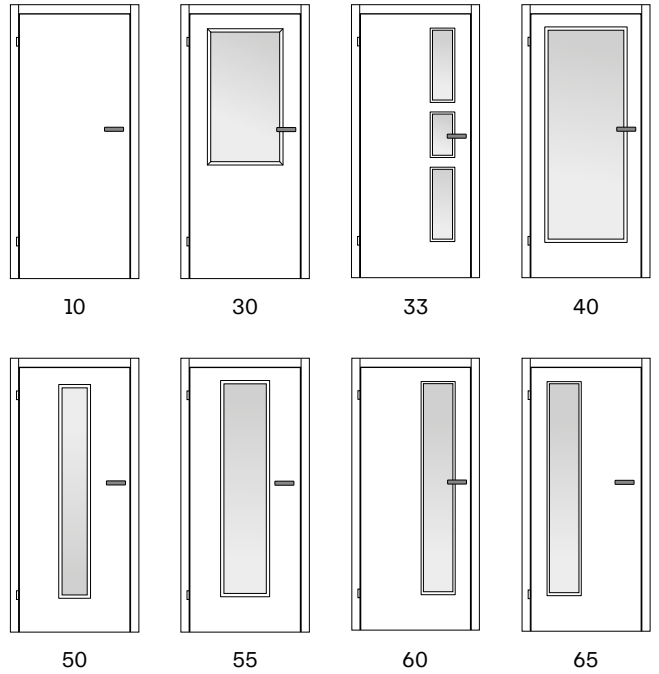


Bezfalcové dvere **ELEGANT** 10 – CPL Fragment biely,
zárubňa MINI OBTUS – CPL Dub sukatý, kľučka Nomad Touch



ELEGANT®

MODELY



Ich meno hovorí za všetko. Dvere s nadčasovým dizajnom vnesú do vášho interiéru pokojnú eleganciu. Nepotrebujú na seba okázalo upozorňovať – vďaka jednoduchým líniám sú dokonalým prvkom interiéru.

SAPELI | Interiérové dvere | ELEGANT





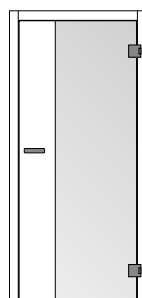


Dvere **MODENA** 45 – dyha Smrek trámový, olej Dark Oak,
sklo Planibel bronz, zárubňa NORMAL – dyha Smrek trámový,
olej Dark Oak, madlo Yes 610

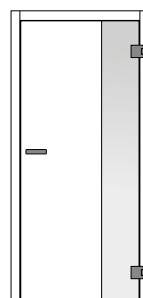


MODENA®

MODELY



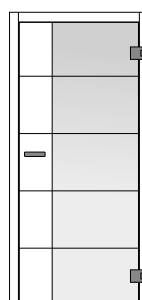
45



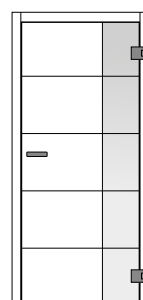
46



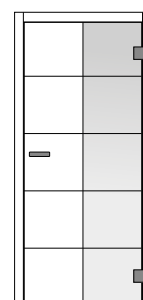
47



45*



46*



47*

Dva prémiové materiály – drevo a sklo – v prepojení, ktoré vytvára pocit ľahkosti. Pridajte k tomu rámové zasklenie, minimalistickú bezfalcovú hranu a sebavedomo priznané pánty, a máte Ferrari medzi dverami.



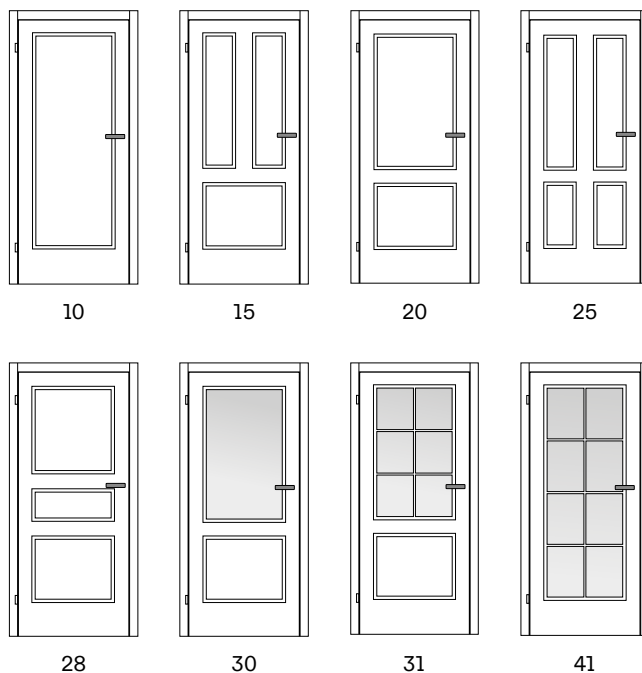
Dvere **BERGAMO** 10 – farba Premium RAL 1013,
zárubňa NORMAL – farba Premium RAL 1013, kľučka Andy





BERGAMO

MODELÝ



Tradičný vzhľad, ktorý podčiarkne každý interiér. BERGAMO sú klasické dvere, ktoré sa hodia do vidieckej kuchyne aj do moderného detského izbičky. Môžete si vybrať z nespočetného množstva povrchových úprav a sú dostupné aj v dvojkrídlovej variante.

SAPOLI | Interiérové dvere | BERGAMO

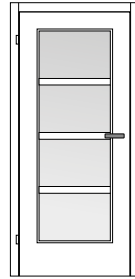


Dvere **MERA** 45 – CPL Dub Halifax přírodní,
sklo Satinato šedé, zárubňa OBTUS – CPL Dub
Halifax přírodní, kľučka Torres

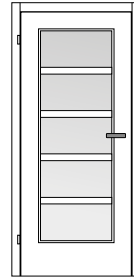


MERA®

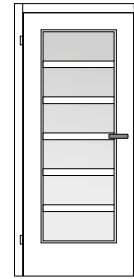
MODELY



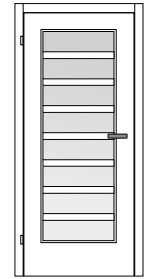
44



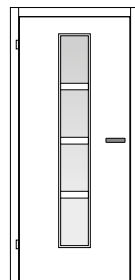
45



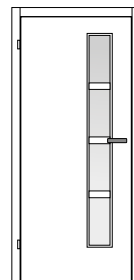
46



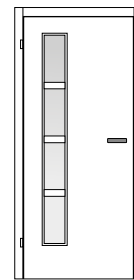
48



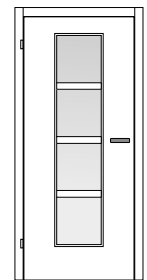
54



64



74



84

Funkcionalizmus priniesol do českej medzivojnovovej architektúry účelnosť a dokonalosť. Práve ním sme sa pri návrhu dverí MERA inšpirovali. S jednoduchým presklením a subtílnym rámčekom sa hodia do moderných aj klasických interiérov.

SAPELI | Interiérové dvere | MERA



CPL

START




Dvere **SWING** 49 – CPL Dub dymový, sklo Satinato biele,
zárubeňa NORMAL – CPL Dub dymový, kľučka Kvadra

NOVÝ DEKOR



SWING

MODELY

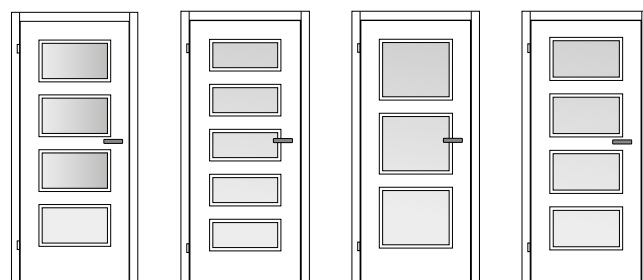


18

19

28

29



39

45

48

49

Dobrý dizajn nikdy nezostarne. Rovnako ako jazz a swing, ku ktorým tieto dvere odkazujú menom aj tvarovým riešením, čerpajúcim z dobrého vkusu prvej republiky. Obdĺžnikový výrez interiéru opticky predĺži a dodá mu ľahkosť a voľnosť – presne tak, ako to dokáže SWING s náladou.

SAPOLI | Interiérové dvere | SWING

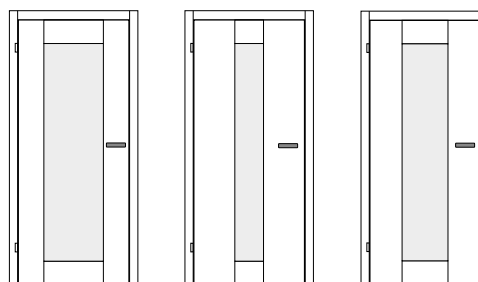


Bezfalcové dvere **TALIA** 40 – CPL Dub škandinávsky,
sklo Satinato Prodelux, zárubňa OBTUS – CPL Dub škandinávsky,
kľučka Minimal



TALIA®

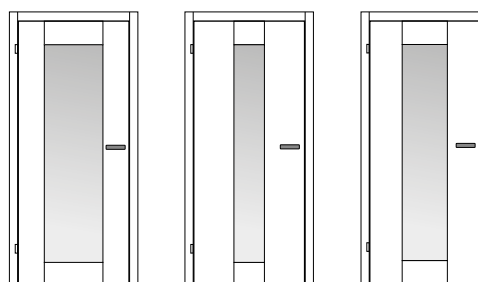
MODELY



10

20

25



40

50

55

Seversky priamočiare a striedme, dvere TALIA podčiarknu interiér v škandinávskom štýle, no vďaka svojmu nenápadnému minimalizmu skvele doplnia aj klasický dizajn. Dostupné sú v obľúbenej bielej aj vo všetkých odtieňoch RAL a NCS.

SAPPELI | Interiérové dvere | TALIA



Posuvné dvere na stenu **SAPGLASS** – sklo Satinato biele,
zárubňa MINI NORMAL – CPL Karátovo béžová U115,
mušľa H6403, posuvný systém SMART SOFT

NOVÝ DEKOR



Druhy skiel



číre sklá



matné a mliečne sklá



ornamentné sklá



zafarbené sklá

Vzory



pieskovanie



gravírovanie



keramická tlač

Celosklenené dvere vpustia do interiéru svetlo a ľahkosť. S vzorovaním skla môžete domov pozvať aj hravosť. Mliečna, matná alebo zafarbená verzia zase dokáže zabezpečiť dostatok súkromia.




Bezfalcové dvere **NOTE 14** – farba Premium biela,
zárubňa MINI OBTUS – farba Premium biela, kľučka Up




NOTE®


MODELY



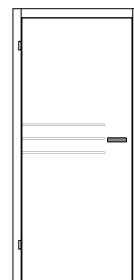
12



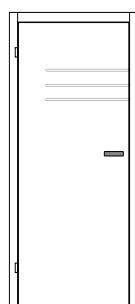
13



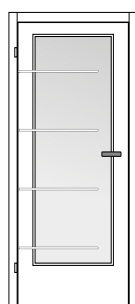
14



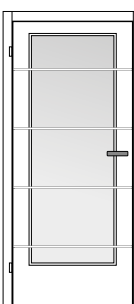
18



19



43



44



54



Do dverí NOTE sme preniesli radosť zo života a hudby. Jemné frézované drážky odkazujú na notovú osnovu, rovnaký dizajn môžete aplikovať aj na presklené a celosklenené dvere zo série SAPGLASS. Akými tónmi rozohrajete váš interiér?

SAPPELI | Interiérové dvere | NOTE

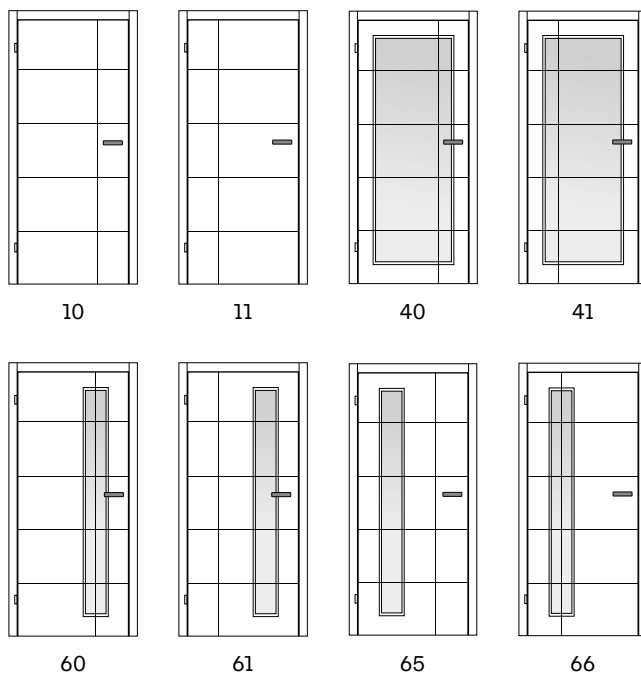


Posuvné dvere na stenu
REDE 11 – dyha dub Natur
a čierne drážky, mušľa Entry,
posuvný systém MINIMA



REDE®

MODELY



Geometria v interiéri? Áno! Dvere REDE vnášajú do priestoru sofistikovaný moderný pocit, rovnováhu a poriadok. Čisté línie môžete mať doma v prírodnej dyhe, v farbe, preniesť ich do sklenených prvkov aj na celosklenené dvere zo série SAPGLASS.

SAPPELI | Interiérové dvere | REDE

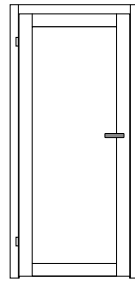


Reverzné dvere **KUBIKA 13** – dyha Orech americký,
zárubňa **OBTUS** – dyha Orech americký, kľučka **Entry**

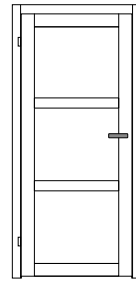


KUBIKA

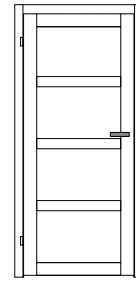
MODELY



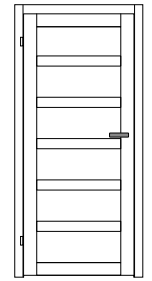
10



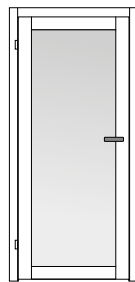
13



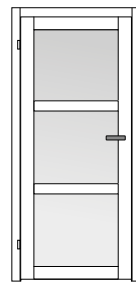
14



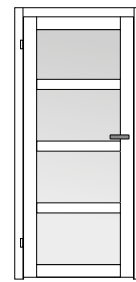
16



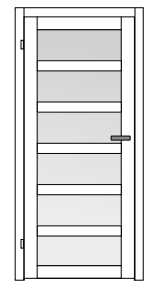
40



43



44



46

Nechali sme sa očariť českým kubizmom a navrhli dvere, ktoré do interiéru vnášajú výrazné línie a striedmu eleganciu. Svojou minimalistickou estetikou sa hodia do väčšiny interiérov, či už zvolíte prírodnú dyhu alebo farbu.







Realizácia rodinného domu v Chebe.



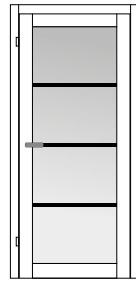
Bezfalcové dvere

KUBIKA INDUSTRIAL

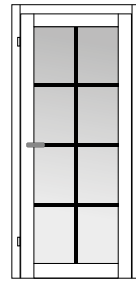
40-2 – farba Premium RAL 9005,
zárubňa skrytá hliníková SAP 911,
kľučka Industry Squelette,
sklo Float číre

KUBIKA INDUSTRIAL

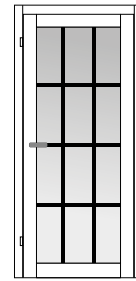
MODELÝ



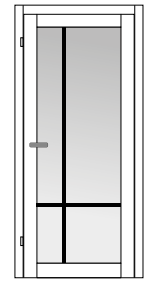
40-1



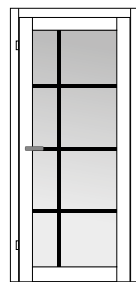
40-2



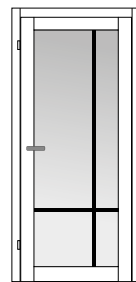
40-3



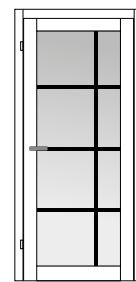
40-4



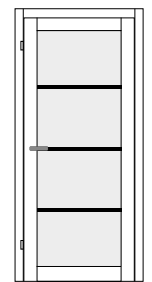
40-5



40-6



40-7



10-X

SAPPELI | Interiérové dvere | KUBIKA INDUSTRIAL

Dvere ušité na mieru industriálnym interiérom, kde subtilná rámová konštrukcia podčiarkuje ich loftový rukopis. Môžete zostať pri industriálnej čiernej alebo čistej bielej, ale rastovanie bude vyzerať skvele aj na dverách z prírodnej dyhy.



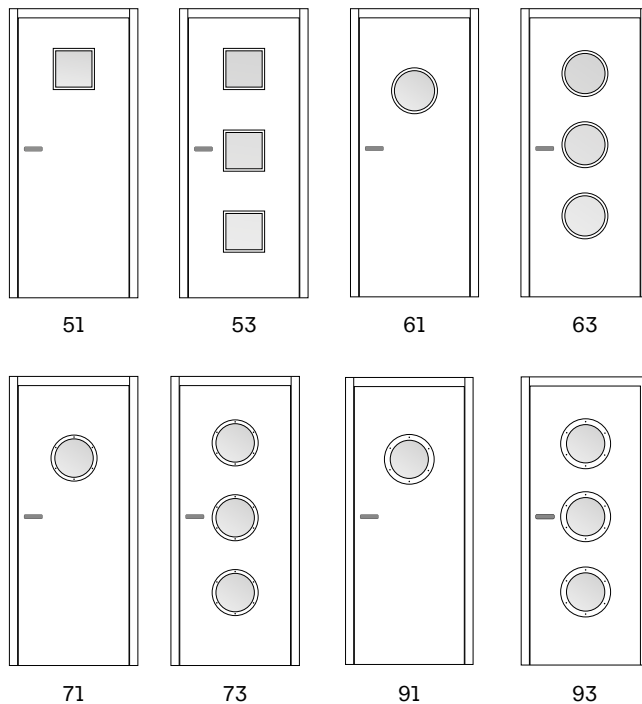
Bezfarebné dvere **METRIC 71** – CPL Dub arktický biely,
sklo Satinato biele a šedý prúžok, zárubňa NORMAL
CPL Dub arktický biely, kľučka Lusy

NOVINKA



METRIC®

MODELY



Univerzálny model dverí nemusí byť nudný. Štvorcové či kruhové presklenie prináša symetrickú hravosť a do interiéru vpúšťa toľko potrebné svetlo. Dvere METRIC sú variabilné, môžete si vybrať medzi prírodnou dyhou, odolným CPL laminátom a paletou farieb.

SAPOLI | Interiérové dvere | METRIC

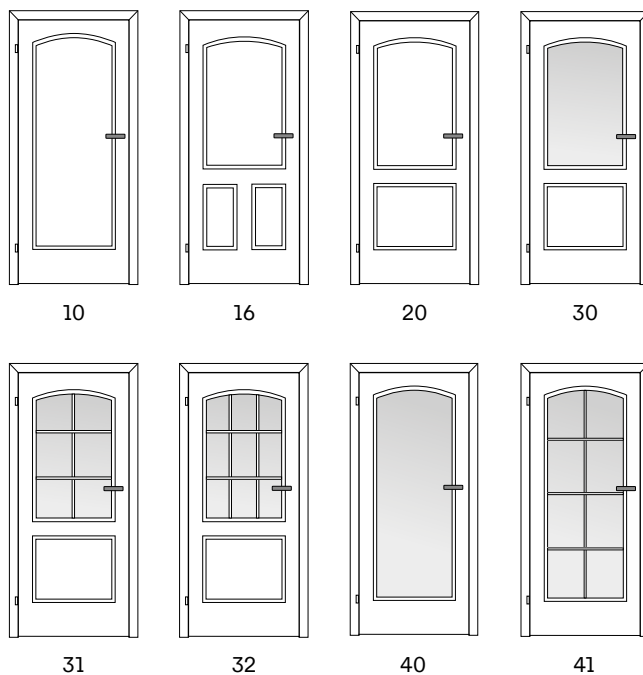


Dvere **VENECIA** 31 – CPL Dub, sklo Kôra číre,
zárubňa NORMAL – CPL Dub, kľučka Twister



VENECIA®


MODELÝ



Klasika, ktorá nikdy nezovšednie, rovnako ako prechádzka okolo benátskych kanálov, kde na vás dýcha história. Oblé tvary a lištovanie dverám dodávajú dôverne známy vzhľad, ktorý je preverený storočiami. Dvere VENECIA ponúkame v širokej palete povrchových úprav a farieb.

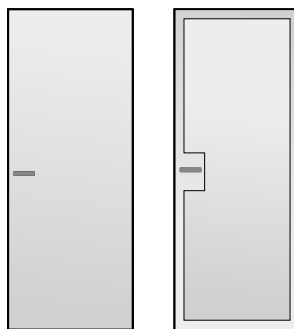


Bezřalčové dvere **MAXIM** 10,
sklo Diamant číre RAL 7030,
zárubňa skrytá hliníková SAP 911,
kľučka Minimal



MAXIM

MODELY



10

40

SAPOLI | Interiérové dvere | MAXIM

Sklo a hliník. Nič viac. Osobitá kombinácia, ktorá je vo svojej jednoduchosti dokonalá. Vďaka hliníkovému rámu sú dvere ľahké a odolné, opláštené vysokokvalitným lakovaným sklom, ktoré im dodáva moderný a krehký vzhľad, presne v tej farebnosti, akú váš interiér potrebuje.

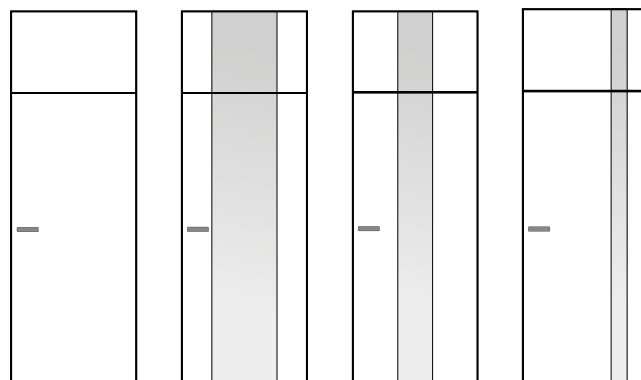
Reverzné dvere s nadsvetlíkom
GLATT - ELEGANT 10,
zárubňa **OBTUS Z2** - CPL Dub Natura,
CPL Dub Natura, kľučka Lusy

NOVÝ DEKOR



GLATT

MODELY

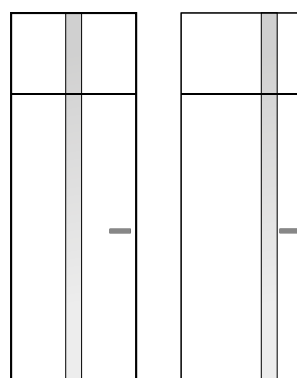


Z2/Z3

40

80

81



82

83

Modelová rada GLATT a GLATT HARMONIE

Skutočne vysoké dvere. Až po strop.
Nadsvetlík nenásilne vyplní priestor medzi dverami
a stropom, čím miestnosti pôsobia vzdušnejšie
a väčšie. V presklenej verzii prinesie
do tmavých miestností svetlo.

SAPOLI | Interiérové dvere | GLATT



Sklenené steny a priečky

Budiž svetlo! Ako rozdeliť priestor a zároveň opticky nezmenšiť? Tento problém dokážu vyriešiť sklenené steny. So sklom prichádza do interiéru svetlo, čistota a elegancia. Bezpečné kalené sklo z našej vlastnej výroby vyniká vysokou pevnosťou, odolnosťou proti nárazu či poškrabaniu a je jednoduché na údržbu.

- Viac ako 20 typov skla – čisté, matné, ornamentné, zafarbené
- Keramická tlač motívov na mieru, pieskovanie, gravírovanie
- Otočné, posuvné, kyvné
- Motívy v pozitíve aj negatíve

SAPOLI | Sklenené steny a priečky



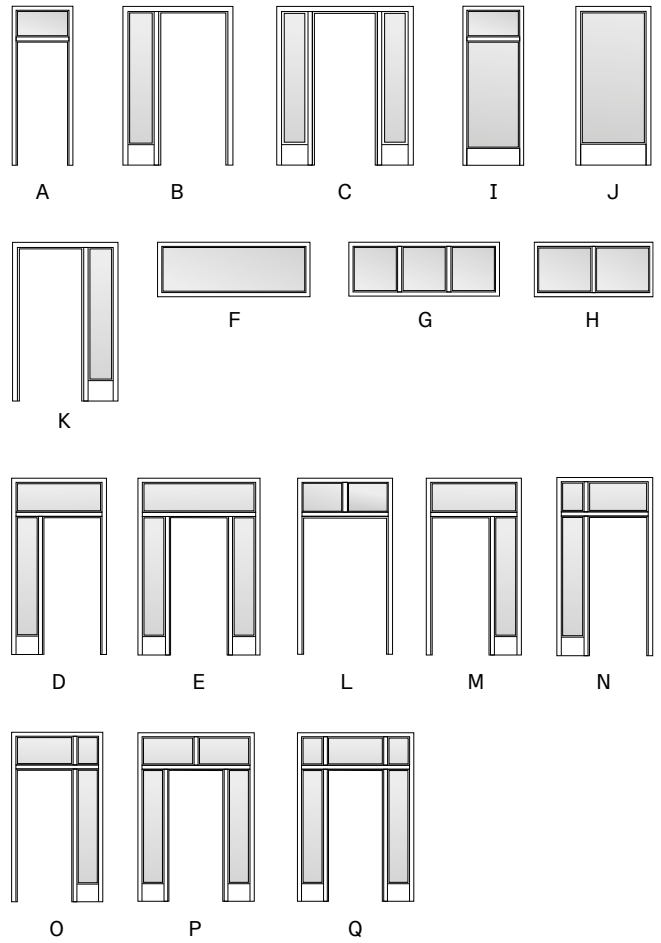


Model steny E, dvere **SAPGLASS** – sklo Float číre a gravír G128,
obložková zárubňa NORMAL – CPL Dub sukatý,
sklo Float číre a gravír G128, kovanie Arcos



FUTRA

MODELÝ



Tradičné riešenie sklenených stien s obložkovými alebo rámovými zárubňami, vhodné pre kombináciu s akýmkoľvek typom interiérových dverí.

Samozrejmosťou je protipožiarna ochrana a široká paleta variant skla. Pre ľahkú údržbu a väčšiu odolnosť odporúčame Satinato biele Antiscratch, ktoré je odolné proti poškrabaniu. Ak hľadáte jemnú priepustnosť, zvolte Satinato Prodelux.

Výhodou designových stien FUTRA je veľmi jednoduchá montáž.

SAPELI | Sklenené steny a priečky | FUTRA





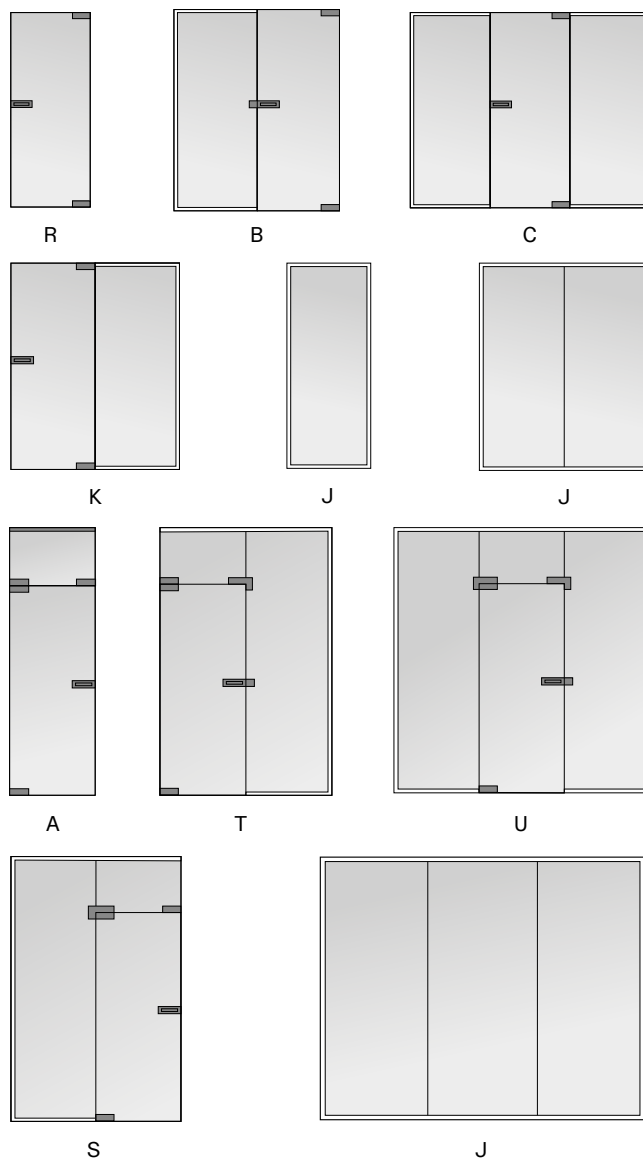


Model steny U, kynné dvere **SAPGLASS**,
sklo Float číre, madlo HK 400, kovanie DORMA,
UNI Motion



MOON

MODELÝ



SAPELI | Skleněné stěny a příčky | MOON

Ľahkosť sama, akoby gravitácia neexistovala. Takýto pocit vytvárajú sklenené priečky z hliníkových profilov, ktoré je možné kombinovať s rôznymi typmi otvárania a zárubní. Varianta MOON SWING s otočnými alebo kyvnými dverami spája sklenenú plochu s drevenými prvkami, či už s celodrevenými dverami alebo len s decentnou drevenou zárubňou. MOON SLIDE do tejto harmónie prináša navyše prvok posuvného otvárania, vďaka ktorému môžete využiť každý centimeter okolitého priestoru na maximum. Samozrejmosťou je moderný kompaktný systém kovania s tlmeným dorazom.



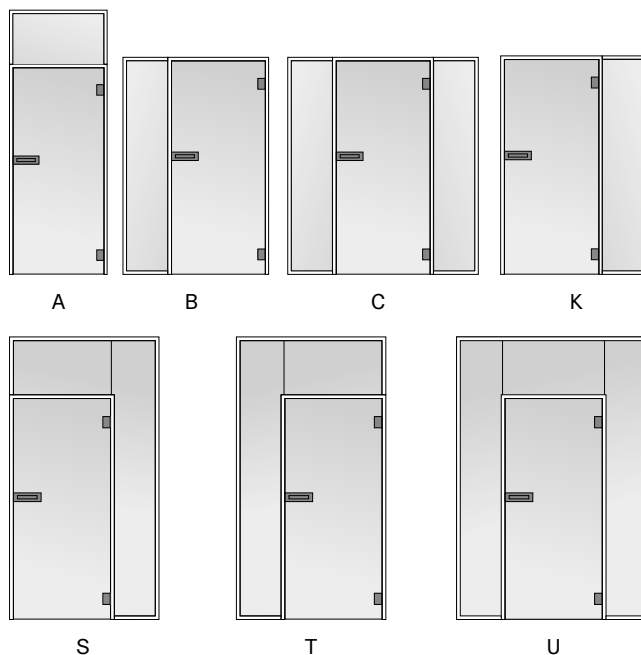




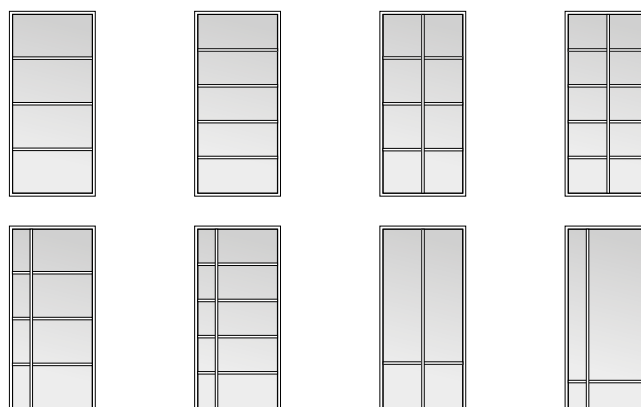
Model steny T, dvere **SAPGLASS** – sklo Float číre
AL zárubňa pre sklo čierna, sklo Float číre,
kovanie Mini, hliníkové industriálne
členenie steny a dverí

LOFTY

MODELY



modelový rad SKLENENÉ STENY INDUSTRIÁLNE



príklady rastrovania skla

Industriálne sklenené priečky sa inšpirujú v pôvodných priemyselných priestoroch a dajú sa kombinovať s otočnými alebo posuvnými sklenenými dverami. Kryštálicky čisté bezpečnostné sklo v elegantnej hliníkovej zárubni si môžete individuálne rozdeliť pomocou plastových alebo prémiových hliníkových rastrovacích lišt. Naše industriálne priečky sa perfektne kombinujú s materiálmi, ako sú kov, drevo alebo betón a svoje miesto si nájdu nielen v komerčných objektoch, ale aj v moderne a originálne pojatých bytoch či rodinných domoch







Akustická sklenená stena **ZEN I**, sklo Float číre,
konštrukcia a rámová zárubňa **OBTUS** – dyha Dub natur,
olej Clear, dvere **ELEGANT 10** – dyha Dub natur,
olej Clear, kľučka **Lusy**

NOVINKA

ZEN



SAPOLI | sklenené steny a priečky | ZEN

Akustické drevosklenené priečky perfektne kombinujú minimalistický dizajn a vysoké tlenie zvuku až do 44 dB. ZEN ocenia tí, ktorí sa potrebujú z rušného vonkajšieho sveta presunúť do svojho vlastného pokojného mikrosveta. Ide o ideálne riešenie pre oázy pokoja v hlučných open space kanceláriách alebo iných komerčných priestoroch, no svoje uplatnenie nájdu v dnešnej dobe home office aj v domácnostiach.



Bezpečnostné dvere do bytu

Vstupné dvere SAPELI ponúkajú dokonalý mix estetiky a bezpečnosti. Vedia srdečne privítať vás aj vašich hostí, no zároveň ochrániť váš domov. Vďaka kombinácii špeciálnych vlastností môžu byť bezpečnostné, protipožiarne, s úpravou proti dymu a zároveň zvukotesné. Zosilnený rám robí naše vstupné dvere mimoriadne odolnými a ľahko ich zladíte s interiérom aj exteriérom – stačí zvoliť odlišný dekor pre vonkajšiu a vnútornú stranu.

- 3 modelové rady
- Možnosť rozdielnych dekorov/modelov z vonkajšej a vnútornej strany
- Odolnosť proti požiaru až 45 minút
- Vysoká úroveň bezpečnosti v triede RC3
- Moderné prístupové technológie

SAPELI | Bezpečnostné dvere do bytu



02



Špeciálne vlastnosti bezpečnostných dverí do bytu:



Protipožiarna úprava – EI/EW30 a EI/EW45

Dvere zabráňujú šíreniu požiaru a chránia tak priestory bytu po určitú dobu.



Zvukovo izolačná úprava – Rw 32 – 43 dB

Upravená konštrukcia dverí spolu so zvukovo izolačnými prvkami spoľahlivo utlmí hluk zo spoločných priestorov.



Klíma úprava – klíma II a III

Doplňková klíma vrstva v plášti dverí ich ochráni pred deformáciou spôsobenou rozdielnou klímou priestorov.



Dymotesná úprava – Sa / S200

Dym býva často nebezpečnejší než samotný požiar, preto je vhodné dvere doplniť o úpravu, ktorá obmedzí jeho prienik.



Bezpečnostná úprava – triedy RC2 a RC3

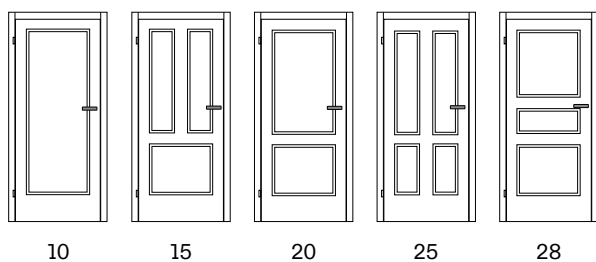
Pre zabezpečenie bytu či iného priestoru proti násilnému vniknutiu rozhodne zvoľte bezpečnostné dvere.



Protipožiariarne a bezpečnostné dvere musia byť dodané v kompletnej sieti so zárubňou a ich montáž smie vykonávať iba firma vyškolená a poverená výrobcom.

Modely

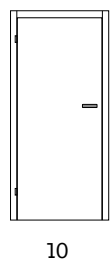
BERGAMO



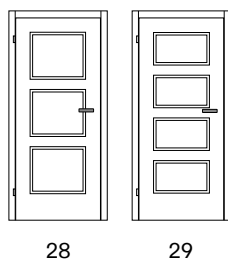
TENGA




ELEGANT



SWING



VENECIA



Bezpečnostné dvere **ARGOS** RC2 v prevedení **ELEGANT 10** - CPL čierna grafit U961, zárubňa SAP 895 - RAL 7021, protipožiarna odolnosť 30 minút, bezpečnostná trieda RC2, zvukový útlm 32 dB, odolnosť klíma II, bezpečnostné kovanie 05, priezor



ARGOS

SAPOLI | Bezpečnostné dvere do bytu | ARGOS

Etalón bezpečnosti. Perfektný pomer ceny a výkonu v sebe spája náš základný model vstupných dverí s hrúbkou krídla 40 mm. ARGOS sú dostupné v polodrážkovej aj bezfalcovej verzii, v základnej aj vysokej odolnosti. Plamene požiaru zastavia na celých 30 minút a hlučných susedov vracajúcich sa z večierka stlmia až o 32 dB.



Bezpečnostné dvere **GOLIAS** RC3 v prevedení **TENGA 10** - dyha Dub trámový, olej Super White, zárubňa SAP 871 - RAL 7021, protipožiarna odolnosť 30 minút, bezpečnostná trieda RC3, zvukový útlm 43 dB, odolnosť klíma III, bezpečnostné kovanie M09, digitálny priezor Eques VEIU S31



GOLIAS®

TIP

Doplňte GOLIAS o šikový elektromotorický zámok, ktorý môžete ovládať odtlačkom prsta alebo šikovým telefónom pre maximálne pohodlie a bezpečnosť.

Dvere, ktoré vzbudzujú rešpekt. S dvoma polodrážkami a nadštandardnou hrúbkou krídla 68 mm ponúknu okrem 30-minútovej ochrany pred požiarom aj bezkonkurenčné zvukové tlmenie 43 dB. A hoci je tento smrekový obor skutočne mohutný, vďaka kvalitnému osadeniu s ním môžete manipulovať úplne hladko.





Bezpečnostné dvere **SECURO**
RC3 v prevedení **ELEGANT 10** -
HPL plech hrdza,
zárubňa SAP 894 - RAL 7021,
protipožiarna odolnosť 45 minút,
zvukový útlm 37 dB,
odolnosť klíma III,
bezpečnostné kovanie 16,
digitálny priezor
Eques VEIU Pro

SECURO

SAPELI | Bezpečnostné dvere do bytu | SECURO

Strážca pre náročných. Špičkové odolné objektové kovanie, skrytý samozatvárač a výška až 2,5 m? To všetko ponúka SECURO, navyše s požiarou odolnosťou presahujúcou 45 minút, najvyššou bezpečnostnou triedou a zvukovým útlmom 37 dB. Veľkou výhodou je aj možnosť tzv. suchej montáže, ktorá vďaka kotviacim skrutkám a montážnej pene skrátí čas aj úsilie potrebné na ich inštaláciu.








Atypické riešenia

Pre tých, ktorých fantáziu neuspokojí žiadny katalóg.
Pre netypické priestory, kde štandardné dvere nie sú
riešením. V SAPELI sa nebojíme netradičných nápadov
ani stavebných výziev. Sme tu, aby sme spoločne
našli to najlepšie riešenie.

- Dvere vysoké až 272 cm
- Jednokrídlové dvere široké až 120 cm
- Dvojkrídlové dvere široké až 240 cm
- Dvere so skosením, do stropu, bez kľučky
- Exkluzívne povrchy

SAPELI | Atypické riešenia





Zárubne

Rovnako ako rám zvýrazňuje obraz, zárubne korunujú dvere v interiéri. Môžu vizuálne aj plasticky vyniknúť, ale môžete sa rozhodnúť zárubne úplne skryť a zakomponovať dvere priamo do steny. Ak chcete zárubne priznať, no zároveň udržať stenu, zárubňu aj dvere v jednej hladkej rovine, aj to vieme dokonale zrealizovať.



NORMAL

Rohový spoj zárubne klasicky pod uhlom 45°.



OBTUS

Moderné prevedenie rohového spoja zárubne, tzv. „na tupo“.



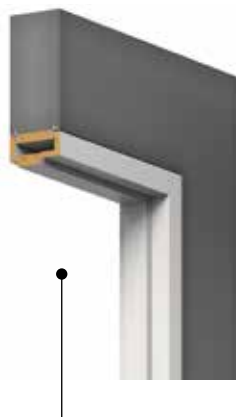
Obložková zárubňa

Tradičné obložkové riešenie zárubne pre všetky typy otvárania, vrátane posuvných dverí na stenu aj do puzdra. Dvere môžu byť polodrážkové aj bezfalcové a je možné si vybrať prevedenie NORMAL aj OBTUS.



Obložková zárubňa HARMONIE

Obložková zárubňa HARMONIE sa od tej klasickej líši svojím originálnym zaobleným tvarom.



Zárubňa LATENTE

Zárubňa LATENTE vďaka nášmu inovatívnemu riešeniu splynie do jednej roviny so stenou. Je dostupná v prevedení OBTUS, dvere môžu byť polodrážkové aj bezfalcové, a môžete si zvoliť posuvné otváranie na stenu aj do puzdra.




Rámová zárubňa

Rámová zárubňa je ideálnym riešením tam, kde je potrebné predeliť priestor alebo dlhú chodbu.



Zárubňa OKZ

Zárubne OKZ fungujú na princípe obkladu, takže sú ideálnym riešením na výmenu starých kovových zárubní bez nutnosti búrania. Sú dostupné v prevedení NORMAL aj OBTUS pre polodrážkové aj celosklenené dvere, vrátane posuvných na stenu.



Zárubňa INOVIO

Neviditeľná zárubňa z našej dielne. Špeciálna konštrukcia z drevotriesky, určená pre sadrokartónové priečky, umožní zárubni INOVIO úplne splynúť s okolím.



Kovová zárubňa

Kovové zárubne sa používajú pri väčšine vstupných dverí. Môžete si vybrať polodrážkové aj bezfalcové prevedenie.



Skrytá zárubňa

Bezfalcové dvere vďaka skrytým zárubňam úplne splynú so stenou alebo môžu nechať vyniknúť ich výrazný povrch.



Rámová zárubňa pre sklenené steny

Sklenená stena môže byť doplnená drevenou zárubňou na osadenie drevenými alebo sklenenými dverami.


Hrany

Môže sa to zdať ako detail, ale aj na hranách dverí záleží. Keď necháte dvere otvorené, práve farba a prevedenie hrán na vás vizuálne pôsobí. Ich materiál zároveň ovplyvňuje odolnosť voči nárazom. Polodrážkové prevedenie necháva zatvorené dvere plasticky vystupovať zo zárubne. Bezfalcové prevedenie umožňuje dverám prirodzene splynúť so zárubňou.




POLODRÁŽKA

Polodrážkové prevedenie je nestarnúca klasika. Dvere dobre tlmia zvuk a nie sú náročné na nastavenie. Kridlo vystupuje zo zárubne do priestoru.



BEZFALC

Moderné bezfalcové prevedenie umožňuje dverám splynúť so zárubňou do jednej roviny.

**ABS hrana 1 mm**

Odolná hrana, ktorá zabraňuje poškodeniu a je v rovnakom dekore ako dvere. Môžete ju mať na bezfalcových dverách.

ABS hrana 2 mm


Ešte vyššiu odolnosť ponúka ABS hrana s hrúbkou 2 mm. Použiť ju možno iba na bezfalcové dvere. Biele varianty dverí vybavíme modernou hranou ABS AirFusion, ktorá minimalizuje škáru medzi hranou a povrchom dverí.

WOOD hrana 2 mm

Pre dyhované dvere s perfektným vzhľadom a odolnosťou. Na výber je množstvo drevín, rovnako ako pri našich dverách. Túto hranu je možné zvoliť iba pre bezfalcové dvere.

AL hrana

Je výrazným dizajnovým prvkom. Môžete ju mať na polodrážkových, bezfalcových aj reverzných dverách.

**AL hrana čierna**

Hliníková hrana v modernom čiernom prevedení kombinuje funkčnosť, odolnosť a výrazný dizajn.

O3 hrana

Univerzálna hrana pre všetky typy dverí a otvárania. Ostrá hrana O3 je vhodná pre bezfalcové, polodrážkové aj reverzné dvere.

P2 hrana

Pre polodrážkové dvere je zaujímavým vizuálnym prvkom, ktorý dodá dverám čisté zaoblenie bez viditeľnej škáry.

S2 hrana | S3 hrana

Hrany S2 a S3 určené pre polodrážkové dvere, charakterizuje ich menšia zaoblenosť než pri modeli P2, pričom škára medzi povrchom a hranou zostáva viditeľná. Výhodou hrany S3 je zaoblenie nielen na bočných stranách, ale aj na hornej strane dverí.


Pánty

Na pántoch visí celá váha dverí, preto ich kvalitu prísne testujeme a pre rôzne typy dverí vyberáme ideálny materiál a prevedenie. Na vás je estetické rozhodnutie – chcete pánty priznať ako dizajnový detail, alebo ich úplne skryť?



Priznaný pánt (80/10)

Priznané pánty sú najčastejšie používané pri klasických polodrážkových dverách. Môžu byť decentné, aby čo najmenej narúšali celkový vzhľad dverí, alebo výrazné, napríklad v dizajnovej čiernej farbe.



Skrytý pánt (SAPTEC 340)

Skryté pánty sú ideálne pre bezfalcové dvere, pretože podčiarkujú ich čistý vzhľad, keď dvere splývajú so zárubňou do jednej roviny. Z rovnakého dôvodu sa používajú aj pri úplne skrytých zárubniach.



80/10 MINI

Aj obyčajný pánt pre polodrážkové dvere môže vyniknúť – napríklad vďaka hranatému prevedeniu.



Justor

Záves Justor pre kyvné dvere lietačky zvládne naozaj veľkú záťaž, pretože je vyvinutý pre intenzívne používanie aj v náročných komerčných prevádzkach.



TUKAN

Protipožiarne polodrážkové dvere vyžadujú špeciálne pánty. Napríklad trojdielny pánt TUKAN.




VX 7729/120

Väčšina bezfalcových dverí má skryté pánty, ale ak ich chcete priznať, máme pre vás riešenie.



Biloba

Riešenie pre kyvné sklenené dvere (lietačky) so samozatváracou funkciou a možnosťou aretácie pri otvorení v pravom uhle.



TEG 310 2D

Vybrali ste si sklenené dvere v bezfalcovom prevedení? Zaujímavým riešením je skrytý pánt.



Arcos

Pre sklenené dvere v presklenej stene skúste zaoblený pánt Arcos.



Entero

Pomocou pántov s ostro rezanými hranami podčiarknete kryštalickejší dizajn sklenených dverí.

Zámky

Tradičný strelkový zámok je klasika, s ktorou neurobíte chybu. Viete však, že zámok môže byť aj magnetický? Keď sú dvere otvorené, jeho strelka nie je viditeľná a hrana dverí zostáva úplne hladká. So zámkom M.A.G. 2.0 z našej dielne nepotrebujete ani kľučku – na dvere stačí zatlačiť alebo za ne jemne potiahnuť.



Tradičné riešenie so strelkovým zámkom

Jednoduché a rokmi overené riešenie. Ak uvažujete o polodrážkových dverách, klasický zámok je jasná voľba. Strelka je skrytá za hranou dverí, takže nenaruší celkový vzhľad.



Moderné riešenie so zámkom s magnetickou strelkou

Zámok s magnetickou strelkou je ideálne dizajnové riešenie pre bezfalcové dvere. Strelka je skrytá, takže nenaruša hladkú hranu dverí.



Inovatívne riešenie Magnetic funguje plne na princípe magnetických síl

Dvere bez kľučky? To je systém Magnetic. Dvere otvoríte jednoduchým potiahnutím za madlo. Vybrať si môžete jednoduché madlo alebo dizajnový skvost zo série Magnetic.



Revolučný magnetický zámok M.A.G. 2.0 z dielne SAPELI

Dizajn bez jediného viditeľného skrutky pre dokonale čisté hrany dverí. Dizajnový zámok M.A.G. 2.0, vyrobený 3D tlačou v dielni SAPELI, je doplnený elegantným madlom, vďaka ktorému dvere pohodlne a ticho otvoríte jednoduchým potiahnutím.

Lišty

Lišty môžu byť výrazným prvkom a ozdobou dverí. Zasklievacie lišty môžu splynúť s povrchom dverí, čím vytvoria jednotný vzhľad. Možností je celá škála, nebránime sa žiadnym kombináciám a radi vás prevedieme výberom.

Zasklievacia lišta



1



2



3



4



8



9



H



L



M



N



R

Lišta na plochu



2



3



4



8



9



H



L

Sklo

Moderné a odolné – sklo vnesie do vášho interiéru ľahkosť, čistotu a hlavne svetlo. Či už v podobe presklených dverí alebo celých sklenených stien, sklo sa čoraz častejšie stáva súčasťou nápaditých interiérov. Potrebujete oddeliť kuchyňu od obývačky alebo šatník od spálne? Sklo vás nepripraví o cenné svetlo, zachová vzdušnosť priestoru, a so správnou úpravou dokáže poskytnúť čiastočné alebo úplné súkromie – opticky aj akusticky.

SAPOLI | sklo







Číre sklá

S čírym sklom získate maximum priestoru. Číre sklá sa používajú nielen v ich čistej podobe, ale dajú sa aj pieskovať, gravírovať a inak upravovať.



Matné a mliečne sklá

Matné a mliečne sklá prepúšťajú svetlo a zároveň zabezpečia súkromie. Povrch môže byť čistý alebo ho môžeme ozdobiť vzormi.



Ornamentné sklá

Zaujímavé vzory, ktoré sú priamo súčasťou skla. Plastický povrch, vysoká priepustnosť svetla a zároveň dostatok súkromia.



Zafarbené sklá

Sklo nemusí byť len číre alebo priesvitné – v ponuke nájdete aj nepriehľadné biele alebo čierne sklá, ktoré sa ideálne kombinujú s industriálnym štýlom interiéru.

Číre sklá



Ploché číre
Float číre




Vrstvené číre
Connex číre

Matné a mliečne sklá



Satinato biele



Satinato biele
Antiscratch



Satinato Prodelux



Vrstvené mliečne
Connex mliečne

Ornamentné sklá



reddot award 2015
best of the best

Master-Soft®



Masterlinea číre



Screen číre



Krizet číre



Mastercarre číre



Činčila číre



Kôra číre

Zabarvená skla



Planibel Dark Gray



Satinato bronz



Satinato šedé



Connex white



Connex black



Planibel bronz



Planibel šedé

Vzory

Akonáhle si vyberiete druh skla, môžete jeho povrch ešte viac ozvláštniť. Technológie ako pieskovanie, gravírovanie či keramická tlač umožňujú priniesť do interiéru širokú škálu vzorov. Rovnaký vzor potom môžete preniesť na presklené dvere, celosklenené dvere, ako aj na sklenené steny a priečky.







Prevedenie vzorov

Vzor na skle je možné dodať v pozitíve, kde je vzor pieskovaný (matný), alebo v negatíve, kde je vzor číry a pozadie pieskované (matné). Zaujímavou variantou je aj prevedenie vzoru na matnom skle, napríklad Satinato.

Poznámky:

-  Doporučená technológia vzoru
-  Alternatívne možná technológia vzoru



Float, vzor pozitív



Float, vzor negatív




Satinato, vzor pozitív

Technológie dekorovania skla



P PÍSKOVANIE

Pri pieskovaní sa vzor vybrusuje do skla prudkým prúdom kremičitého piesku. Táto technika sa dá použiť takmer na všetky druhy skla, pričom zmatní jeho povrch. Najvýraznejší efekt pieskovanie dosahuje na floatovom čírom skle, ale vzory je možné bez problémov aplikovať aj na celofarebné sklá (Planibel) či jednostranne leptané sklá (Satinato).



G GRAVÍROVANIE

Gravírovanie, známe aj ako rytie do skla diamantovým nástrojom, je najefektívnejšie pri dekorovaní satinovaných skiel. Vďaka frézovaniu leptaného povrchu sklo získava na originalite a nevšednosti. Gravírovať je však možné takmer akýkoľvek typ skla, prípadne kombinovať gravírovanie s pieskovaním pre ešte výraznejší efekt.



K KERAMICKÁ TLAČ

Kombinuje široké možnosti digitálnej tlače s mimoriadne vysokou odolnosťou keramickej farby, ktorá sa po vykalení stáva doslova súčasťou sklenenej plochy. Keramická farba môže byť na sklo nanosená napríklad ako imitácia pieskovania alebo fotografia. Ako jediná technológia umožňuje natlačiť na každú stranu sklenených dverí iný motív a zvoliť si intenzitu prenikania svetla.

Vzory



044

P G K

Harmonická kombinácia

Perfektnú kombináciu dreva a skla nájdete v modelových radoch LOTOS, NOTE a REDE, kde vodorovné a zvislé línie sklenených dverí presne nadväzujú na drevo. Ďalšie vzory nájdete pri jednotlivých modelových radoch.



066

G K



043

P G K



080

P G K



003

P K



127

P K



128

P G K




129

P G K



154 P K



164 P K



171 P G K



UPRAVENÝ MOTIV

191 P G K



199 P K



222 K




232 G



235 P K



237 G



241 P K



244 P K



245 P K

Povrchy

Povrch dverí je pri výbere pocitovo najdôležitejší, veď na ňom spočinú naše oči prakticky každý deň. Voľba povrchu však nie je len otázkou estetiky – zvolený materiál zásadne ovplyvňuje odolnosť dverí a tiež to, ako sa o ne budete starať.

SAPELI | povrchy





Dyha

Dyha je čisto prírodný, kvalitný a nenapodobiteľný materiál. Predstavte si veľmi tenký plát dreva, ktorý vzniká krájaním alebo lúpaním kmeňov stromov. Dyha je odrazom konkrétneho stromu, z ktorého bola vyrobená, s prirodzenými odchýlkami vo farbe a kresbe. Povrch dyhy upravujeme lakom, prírodným olejom alebo modernými moridlami pre vysokú odolnosť a jedinečný vzhľad.

Štandard

Tradičné cenovo dostupné dreviny, ako buk či dub, dokončené transparentným UV lakom s príjemným matným vzhľadom.



buk (DBK)



breza (DBR)



dub americký (DDB)



javor americký (DJA)



orech americký (DOR)



orech natur (DNO)



čerešňa americká (DTR)



jelša (DOL)

Komfort

Trendy materiály určené pre pokročilé povrchové úpravy, ktoré umožňujú široké možnosti individualizácie. Prírodné oleje, moderné moridlá či drásaná dyha ponúkajú jedinečný vzhľad. Samostatnou kapitolou sú sukaté dyhy, ktoré majú veľmi osobitý charakter.



dub natur (DND)



jaseň (DJS)



modrín (DMO)

V základnom prevedení upravujeme dyhu transparentným UV lakom. Vďaka tomu vzniká príjemne matný povrch s hladkou štruktúrou, ktorý je ideálny na jednoduchú údržbu. Ďalšou možnosťou je olejovanie, tradičná úprava drevených materiálov, ktorá dodáva povrchu hĺbku a robí ho veľmi príjemným na dotyk.



dub natur olejovaný (DNL)



Clear



Dark Oak



Charcoal



Chocolate



Nordic White



Oyster



Pure




Sky Grey



Slate Grey



Super White



Atyp



jaseň olejovaný (DJO)



Clear



Dark Oak



Charcoal



Chocolate



Nordic White



Oyster



Pure




Sky Grey



Slate Grey



Super White



Atyp

Komfort

Trendy materiály určené pre pokročilé povrchové úpravy, ktoré ponúkajú široké možnosti individualizácie. Prírodné oleje, moderné moridlá či drásaná dyha dodávajú jedinečný vzhľad. Samostatnou kapitolou sú sukaté dyhy, ktoré majú veľmi osobitý charakter.



modrín olejovaný (DML)



Clear



Dark Oak



Charcoal



Chocolate



Nordic White



Oyster



Pure




Sky Grey



Slate Grey



Super White



Atyp



dub natur drásaný (DTD)



jaseň drásaný (DJD)



modrín drásaný (DMR)

Drásaním dreveneí dyhy vzniká hlboká štruktúra, ktorá v kombinácii s olejovaným povrchom ešte viac zvýrazní kresbu dreva.



dub sukatý (DSD)



orech sukatý (DSO)

Rustikálne sukaté dreveny sú v základnom prevedení dokončené transparentným UV lakov.

Premium

Luxusné dreveny pre najnáročnejších zákazníkov. Rezany dub alebo rustikálne trámové dyhy sú predurčené do jedinečných a osobitých interiérov.



dub trámový (DDT)



Clear



Dark Oak



Charcoal



Chocolate



Nordic White



Oyster



Pure




Sky Grey



Slate Grey



Super White



Atyp



dub trámový drásaný (DDD)



dub trámový tmelený (DDL)

Trámový dub je právom kráľom našej ponuky. V základnom prevedení s priznanými sukmi a trhlinami ho dokončujeme olejom podľa výberu. Na želanie môžeme dyhu vydrásať, čím získa hlbokú štruktúru a výraznú kresbu. Povrch trámového dubu vieme tiež vytmeliť a nalakovať.



dub rezaný (DRD)

Rezany dub uchváti výraznou textúrou, ktorá pôsobí neobyčajne elegantne. Jeho povrch dokončujeme špeciálnym olejvoskom.

Premium

Luxusné dreveny pre najnáročnejších zákazníkov. Rezany dub alebo rustikálne trémové dyhy sú predurčené pre jedinečné a osobité interiéry.



smrek trémový (DST)



Clear



Dark Oak



Charcoal



Chocolate



Nordic White



Oyster



Pure




Sky Grey



Slate Grey



Super White



Atyp



smrek trémový
drásaný (DMD)



smrek trémový
tmelený (DSL)

Smrek trémový je ďalší osobitý materiál. Svojou výraznou rustikálnou kresbou a ušľachtilým pôvodom môže smelo konkurovať trémovému dubu. Výborne sa dopĺňa s prírodnými olejmi, pričom jeho povrch odporúčame vydrásať. Trémový smrek vieme dodať aj v tmelenom a lakovanom prevedení.



dub natur morený (DMN)



běžová



biela




svetlo hnedá



tmavo hnedá



tmavo šedá



atyp

Olejovanie

Prírodné oleje sú ako stvorené na ochranu našej dyhy. Výsledkom je matný a hrejivý povrch dverí, ktorý uchváti výraznou kresbou dreva a krásnou vôňou oleja. Táto tradičná povrchová úprava v posledných rokoch právom získava na popularite. V ponuke máme atraktívne odtiene, ale vieme vytvoriť aj farbu úplne na mieru. Vďaka tomu zladíte nové dvere s podlahou či nábytkom a váš interiér bude dokonalý. Oleje, ktoré používame, sú 100 % prírodné a ekologické.

Drásanie

Drásanie dyhovaných dverí zvýrazní ich krásu a premení ich na doslova umelecké dielo. Drásanie, známe aj ako kefovanie dreva, je povrchová úprava, pri ktorej sa odbrúsia mäkkšie časti povrchu. Vďaka tomu vynikne prirodzená kresba dreva a získa originálny prírodný až rustikálny vzhľad. Povrch touto úpravou nadobudne aj vyššiu mechanickú odolnosť. Na záver ho uzavrieme prírodným olejom v prevedení Pure či Clear, alebo si môžete vybrať niektorý z farebných olejov.

Morenie

Prírodnú dubovú dyhu vieme namoriť do širokej škály odtieňov na mieru. Výhodou morenej dyhy je jej finálna povrchová úprava pomocou špeciálneho akrylátového laku s antifinger úpravou. Tá zabezpečí nielen vysokú odolnosť, ale aj jednoduchú údržbu dverí.



Farba

V ponuke máme dve kategórie lakovania, ktoré sa líšia spôsobom nanášania. S tým súvisí aj cena, výsledný vizuálny dojem a odolnosť povrchu dverí.



biela (BUV)

START

Farbu na dvere nanášame strojovo. Hrana dverí je z lakovaného laminátu a zárubňa môže byť podľa výberu z fólie, laminátu alebo lakovaná farbou. START je varianta s dobrou odolnosťou a výborným pomerom cena/výkon. Lakujeme iba bielou farbou.



biela hladká + RAL
a NCS (BRL)

Farba Premium

Dvere aj zárubňu lakujeme niekoľkými vrstvami vysoko odolného prémiového laku, pričom väčšinu práce vykonávame ručne. Farba Premium uspokojí aj najnáročnejších zákazníkov, ktorí si potrpia na dokonalý vzhľad. Výhodou je tiež certifikácia farby na použitie na detské hračky, takže je ideálna do domácnosti s malými deťmi. Štandardne lakujeme bielou farbou, ale na mieru vieme nalakovať akúkoľvek farbu zo vzorkovníkov RAL a NCS.



biela hladká (BUS)

Farba Komfort

Farbu na dvere nanášame strojovo. Hrana dverí je ručne lakovaná a ku dverám ponúkame iba precízne lakovanú zárubňu. Túto kategóriu ocenia najmä zákazníci s citom pre detail. Dvere majú krásny vzhľad a hodia sa do každého interiéru. Lakujeme iba bielou farbou.

CPL laminát

CPL laminát je kontinuálne lisovaný laminát s hrúbkou 0,2 mm. Je bezpochyby najodolnejší materiál voči mechanickému poškodeniu a zároveň najjednoduchší na údržbu – možno použiť aj dezinfekčné prostriedky. Vďaka svojim vlastnostiam je CPL laminát ideálny pre rodiny s deťmi alebo domácimi miláčikmi.

Štandard

Laminátové dekory v základných farbách a niekoľkých drevodekoroch.



biela hladká (CB7)



biela perla (CBE)



biela pór (CBO)



sivá (CSE)



dub sivý (CSU)



dub (CD7)



orech (CSO)

Komfort

Trendy farby, reprodukcie zaujímavých materiálov a široký výber drevodekorov s 3D štruktúrou, primárne od spoločnosti Egger. Tieto povrchy sa výborne kombinujú s podlahami aj nábytkom.



čierny grafit U961
(C61)



sivá U788 (C88)



karátovo béžová U115
(CKB)



betón biely (CBB)



jaseň Lugano (CJL)



dub Halifax prírodný
(CSG)



dub béžový (CDE)



jaseň (CSJ)



dub Natura (CDN)



dub dymový (CDK)

Premium

Prémiové lamináty najvyššej kvality s 3D štruktúrou dreva. Ide o úplne exkluzívne dekory, ktoré vznikli v našom dizajnovom laboratóriu.



dub sukatý (CDU)



dub sukatý
vodorovne (CDU)



dub arktický biely
(CDA)



dub škandinávsky
(CSN)



dub Sherwood (CDS)



orech kráľovský
(COK)



jaseň morený hnedý
(CJM)



fragment biely (CFB)



borovice biela (CH7)



borovice biela
vodorovne (CH7)



dub zimný (CDZ)



dub zimný vodorovne
(CDZ)

HPL laminát

HPL laminát je vysokotlaký laminát s hrúbkou 0,8 mm. Je vysoko odolný voči mechanickému poškodeniu a jeho výhodou je jednoduchá údržba, vrátane dezinfekčných prípravkov používaných v zdravotníctve. Vďaka svojim vlastnostiam je HPL laminát ideálny do extrémne namáhaných priestorov, ako sú školy, zdravotnícke zariadenia či supermarkety, ale svoje miesto nájde aj v domácnostiach.

HPL Design

Ponuka atraktívnych reprodukcí materiálov a moderný laminát s 3D štruktúrou.



kameň láva P 120



plech hrdza R 049



betón T 006



kameň bridlica S 049



dub Sherman
koňakovo hnedý
H1344



dub Halifax prírodný
H1180



dub Natura H1385

HPL Antifinger mat

Ponúkame exkluzívny laminát v hlbokom mate. Už žiadne otláčené dlane a odtlačky prstov na dverách.



prémiovo biela
W1000




kašmírovo sivá U702



alpská biela
(W1100-PM) alebo
(W1101-PT)
s prefarbeným
jadrom



prachovo sivá U732



čierna U999 alebo
U9991 s prefarbeným
jadrom



grafitovo šedá U961

HPL Vysoký lesk

Dokonale lesklý povrch z odolného laminátu.



běžová Fango 2206



biela 0085 W



biela Ceramic 2313



sivá 1203



tmavo sivá 0075



běžová Fresco 0071

Start

Poznáte Start? Ide o ekonomický materiál v bielej farbe doplnený základnými dekormi dreva, ktorý kombinuje UV technológiu na dverách a fóliu na zárubniach. Jeho prednosťou je jednoznačne nízka cena.



biela (BUV)



dub (TD7)



orech (TOR)



buk (TK7)

Karton

Karton je špeciálna povrchová úprava, ktorú je možné dodatočne upraviť bežnou náterovou farbou. Dvere môžete tiež polepiť tapetou alebo upraviť betónovou stierkou. Je to ideálne riešenie pre skryté zárubne. Nanoverde je exkluzívny povrch zo 100 % recyklátu, vyrobený z Tetrapak® obalov.



karton (PKA)

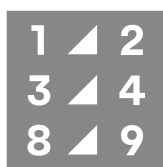


nanoverde (PNV)

Legenda



dyha



lišta
1,2,3,4,8,9



lišta
H,R,M,N,L



CPL laminát



HPL laminát



farba



karton



Start



orientácia
dekoru
zvislá



orientácia
dekoru
vodorovná



rámová
zosadenka



protipožiarne
dvere



zvukovo
izolačné
dvere



klíma
dvere



dymotesné
dvere



RTG
dvere



bezpečnostné
dvere



vodoodolné
dvere



konfigurátor



antiscratch

SAP ELI

**Pávovská 3104/15a
586 01 Jihlava**

Platnosť katalógu od 1. 2. 2025 do vydania nového katalógu. Všetky práva sú vyhradené – je zakázané použitie alebo vydávanie, a to ako úplne alebo čiastočne mechanickej alebo elektronickej verzie publikácie, textov, obrázkov a nákresov obsiahnutých v tejto publikácii bez výslovného písomného súhlasu spoločnosti SAP ELI, a.s. Spoločnosť SAP ELI, a.s. si vyhradzuje právo zmien výrobku bez predchádzajúceho upozornenia. Katalóg má len informatívny a ilustračný charakter.

WWW.SAP ELI.SK