

HAAS  
+  
SOHN



ECO DESIGN 2022

www.haasohn-rukov.sk



PRIMA CHVÍLE  
*s našimi kachlami*



HOME

23

24



## MESIACOV ZÁRUKA



*Vaše výhoda*

### PREDLŽENÁ ZÁRUKA

Ako získať zadarmo ročný servis navyše? S našou predĺženou zárukou na 36 mesiacov. Stačí sa len **zaregistrovať do aplikácie HAAS+SOHN** vo Vašom smartfóne (pozri Qr kódy nižšie) **do štyroch týždňov po nákupe**. V rámci predĺženej záruky máte všetky záručné opravy zadarmo, **neplatíte cenu náhradných dielov, ani prácu servisného technika**.

**Predĺženú záruku možno uplatniť po skončení zákonnej záruky.**

#### HAAS+SOHN APP



Android



iOS





## SERVIS

Váš servis plus	4
Prehľad piktogramov / Vysvetlivky	5

## PELETOVÉ KACHLE

Produkt Highlights	6
Peletové kachle	8

## KRBOVÉ KACHLE

Produkt Highlights	10
Krbové kachle	11



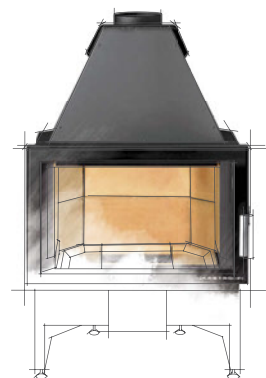
## KRBOVÉ KACHLE S VÝMENNÍKOM

Produkt Highlights	46
Krbové kachle s výmenníkom	44



## KRBOVÉ STAVEBNICE

Návod na montáž	61
Krbové stavebnice	62



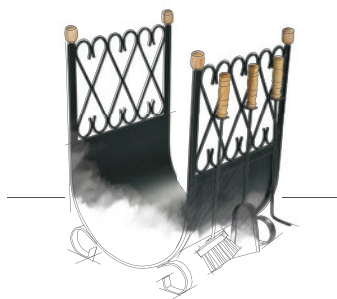
## KRBOVÉ VLOŽKY

Krbové vložky	68
---------------	----



## KRBOVÉ VLOŽKY S VÝMENNÍKOM

Krbové vložky s výmenníkom	73
----------------------------	----



## PRÍSLUŠENSTVO

Výmenníky, záslepky, ochl. slučky	60
Dymovody, kolená a zdere, dymovody pre peletové kachle, koše na drevo, krbové náradie, regulátory ťahu	75-76
Opravné spreje, čistiaci sprej, ochranná sklá pod kachle	77
Technické parametre	78

[www.primachvile.cz](http://www.primachvile.cz)  
[www.haassohn-rukov.sk](http://www.haassohn-rukov.sk)

Navštívte nás aj na





ECODESIGN 2022

## MYSLÍME DOPREDU

Oheň funguje stále rovnako. K dokonalému horeniu je potrebný vzduch v správnom množstve a na správnom mieste. U nás v HAAS+SOHN to vieme zabezpečiť. Prívod vzduchu totiž ovplyvňuje emisie kachlí a spotrebu paliva. Čisté životné prostredie je pre nás a naše deti dôležité. Preto naše kachle majú viac prívodov vzduchu rozmiestnených a regulovaných tak, aby bolo spaľovanie vždy čo najúčinnejšie a najčistejšie.

Už od roku 2018 spĺňajú všetky naše výrobky nariadenia podľa smerníc EÚ o ECODESIGN 2022 a nesú označenie energetickej triedy. To nájdete vždy na našich kachliach v podobe energetického štítku.



VÁŠ SERVIS PLUS

















## TO VÁM SĽUBUJEME

Chceme, aby vám naše kachle robili radosť aj za 15 rokov. Preto sme vám nablízku aj potom, čo v nich prvýkrát zakúrite. Potrebujete poradiť, alebo vaše kachle nefungujú, ako majú? Napíšte nám na [poradna@haassohn.com](mailto:poradna@haassohn.com). Pomôžeme vám bez ohľadu na to, ako staré vaše kachle sú.



PRIMA CHVÍLE  
*s našimi kachlami*

## PREHĽAD PIKTOGRAMOV


 <b>Easy control</b> ovládanie vzduchu Easy control – komfortné ovládanie prívodu vzduchu jedným regulátorom	 <b>Terciárne spaľovanie</b> prívod vzduchu priamo do plameňa šetrí palivo	 <b>Extremne tichá prevádzka</b>
 <b>Uzavratelny externy privod vzduchu</b> uzatvorenie centrálneho prívodu vzduchu – nedochádza k tepelným stratám	 <b>Externý prívod vzduchu (CPV)</b> ideálny pre nízkoenergetický dom	 <b>Velké presklenie</b>
 <b>Vymenitelny vymennik</b> možnosť výmeny výmenníka za záslepku	 <b>Aut. regulátor primárneho spaľovacieho vzduchu</b> predchádza problémom pri výpadku el. prúdu	 <b>Technológia smaltovania</b>
 <b>Ochladzovacia slučka</b> ochrana proti prekúreniu výmenníka	 <b>WLAN</b> voliteľná funkcia WLAN 🏠 Local & 🌐 Global	 <b>Reflexné sklo</b>
 <b>Čistenie vymenníka</b> jednoducho a čisto	 <b>Plne automatická regulácia teploty</b> optimálna izbová teplota presne vtedy, keď ju potrebujete	
 <b>Akumulácia tepla</b> pre dlhotrvajúce sálanie tepla	 <b>Prívetivé pre alergikov</b>	



Na novo sme do katalógu zaradili ikonu, ktorá označuje kachle vhodné pre nízkoenergetické domy. Služi pre rýchlu orientáciu pri výbere kachlí s nízkym výkonom a externým prívodom vzduchu vhodným do nízkoenergetických a pasívnych domov.





## VYSVETLIVKY

 Zadný vývod dymovodu (Ø mm)

 Hmotnosť (kg)

 Pelety

 Horný vývod dymovodu (Ø mm)

 Rozmery rúry š × v × d (mm)


 Kusové drevo (max. dĺžka v cm)

 Externý prívod vzduchu (Ø mm)

 Ťah komína (Pa)

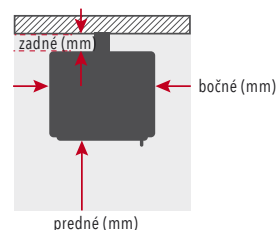
 Ekobrikety

 Uhoľné brikety

 Odstup od horlavých materiálov

### Vykurovací schopnosť:

Je stanovená na základe platných noriem a vychádza z mernej ročnej spotreby energie obvyklého nízkoenergetického domu s výškou miestnosti 2,5 m postaveného v rokoch 2002-2008. Je nutné brať do úvahy, že ročná spotreba energie je závislá na mnohých faktoroch, ako sú výška miestností, vek, stav muriva a izolácia, veľkosť okenných plôch, orientácia domu, rozdiely teplôt atď. A jej hodnota sa môže líšiť.



# HAAS+SOHN APP

POHODLNÉ  
OVLÁDANIE  
ZO SMARTFÓNU



## Vaše výhoda INTELEKTUÁLNE A KOMFORTNÉ

- + nový, jednoduchý koncept ovládania
- + jednoduché použitie
- + plne automatická regulácia teploty
- + energeticky účinné vykurovanie
- + extrémne tichý chod
- + vhodné pro alergikov
- + jednoduché čistenie
- + najnižšia spotreba energie: len 30-50 W/h len 9 W/h v pohotovostnom režime



### Peletové kachle s WLAN modulom Počúvajú na diaľku

Pre vaše pohodlie a slobodu. Vďaka ovládaniu kachlí cez mobil máte teplo vášho domova pod kontrolou, či sa už nachádzate kdekoľvek. Stačí k peletovým kachliam napojiť WLAN modul, ktorý má 2 funkcie:

- + Funkcia Local 🏠 - pre ovládanie z domu a blízkeho okolia (záhrada, garáž)
- + Funkcia Global 🌐 - pre ovládanie odkiaľkoľvek z celého sveta

Kachle sa cez WLAN modul pripoja k domácej Wi-Fi. Ak Wi-Fi sieť nie je v dosahu, alebo pripojenie vypadne, zriadí si modul vlastný hotspot. V tom prípade je aktívna iba funkcia Local.

Stačí raz napojiť a potom už si len dlho užívať

# PRIMA CHVÍLE



### Aplikácia HAAS+SOHN


#### Pohodlné ovládanie zo smartfónu

Stiahnite si zadarmo aplikáciu HAAS+SOHN a začnite ovládať svoje peletové kachle. Jednoducho, bezpečne a pohodlne.

- + Možnosť nastavenia týždenného programu, až 3 časové intervaly pre 1 deň
- + Až 5 členov rodiny môže ovládať jedny kachle
- + Na jednu aplikáciu môžete mať napojených až 5 peletových kachlí
- + Farebné pozadie aplikácie ukazuje, v akom móde sa kachle nachádzajú (červená - kúrenie, modrá - vychladzovanie, fialová - vypínanie, zelená - ECO-Mode, šedivá - vypnuté)
- + Aplikácia vás upozorní, že je potrebné doplniť palivo, vyčistiť kachle, alebo objednať servis
- + Sleduje priemernú spotrebu paliva





HSP 1.17 II   
Strana 8



### Veľké presklenie

Nespoznáte, že sú to kachle na pelety. Plameň vyzerá, ako by vnútri horeli drevené polienka.



### Prívetivé pre alergikov

Ohriaty vzduch po miestnosti nerozháňa ventilátor. Teplo stúpa samovoľne, bez vibrácií a hluku. Popri našich peletových kachliach dokážete zaspáť a bude sa vám dobre dýchať. Ideálne pre alergikov.



### Jednoduché ovládanie

Stačia 4 tlačidlá. Ovládací panel na veku má prehľadné menu v slovenčine.



### Extrémne tichá prevádzka

Takmer nebudete počuť, že sú kachle v prevádzke.



### Plne automatická regulácia teploty

Jednoducho si nastavíte rôzne teploty pre rôzne denné intervaly. Vďaka integrovanému izbovému termostatu kachle strážia teplotu v miestnosti a kúra tak, aby udržali nastavenú hodnotu. Peletové kachle samé spoznajú, že sa v miestnosti ochladilo a začnú kúriť. Keď dosiahnu požadovanú teplotu, utlmia sa. Nie je potrebné ich zapínať ani vypínať, stačí dopĺňať pelety.



### Funkcia ECO-Mode


Doplnková funkcia automatickej regulácie, ktorá šetrí palivo. ECO-Mode minimalizuje automatické zapínanie a vypínanie kachlí. So zapnutou funkciou ECO-Mode kúria kachle rovnomerne, len na tretinový výkon. Tým šetria peletami a je v nich takmer stále viditeľný plameň.



### Aplikácia HAAS+SOHN Pohodlné ovládanie zo smartfónu <<<



# HSP 1.17 II



## + Highlights



**WLAN**  
voliteľná funkcia WLAN 🏠 Local



**Plne automatická regulácia teploty**  
optimálna izbová teplota presne vtedy, keď ju potrebujete



**Extrémne tichá prevádzka**



**Veľké presklenie**

Výkon	2,4-8,6 kW
Účinnosť	90% <b>A+</b>
Vykurovacía schopnosť	do 155 m <sup>3</sup>
Rozmery v / š / h	963 / 522 / 524 mm
Hmotnosť	91 kg
Spotreba paliva / h	2 kg
Objem zásobníku pelet	17 kg
Ťah komína	11 Pa
Palivo	
↑ ⚙️ Ø 40 mm	↻ Ø 80 mm
	predné 800 mm zadné 50 mm bočné 100 mm

Príslušenstvo ku kachliam nájdete na strane 76



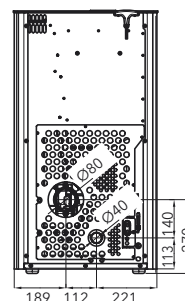
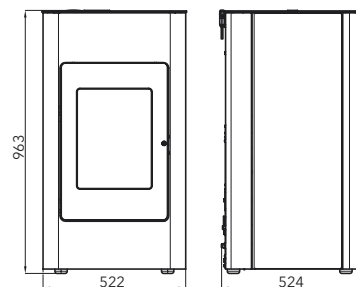
**HSP 1.17 II**  
sivá, čierna  
0571207510000



**WLAN MODUL**  
(nie je súčasťou)  
0532007100000



**ČIDLO NA MERANIE  
IZBOVEJ TEPLoty**  
8 m kábel  
0532007010000






## POHODLIE A BEZPEČNOSŤ

Keď kachle pracujú za vás

Už nemusíte myslieť na to, kedy treba priložiť. Vaša komfortná zóna sa začína nastavením požadovanej teploty na displeji a naplnením zásobníka na pelety. Kachle sa samy obslúžia a vy sa môžete venovať obľúbeným aktivitám. Pellet stoves sa starajú o vaše pohodlie, aj o vašu bezpečnosť. Snímače, ktoré sledujú kvalitu peliet a potrebu priložiť, strážia teplotu v miestnosti aj v spaľovacej komore a vy sa nemusíte starať o nič.



PRIMA CHVÍLE  
*s našimi kachlami*



# KRBOVÉ KACHLE

*úsporná + efektívna*

## VAŠE VÝHODY

- + jednoduchá a bezpečná obsluha
- + málo sadzí vďaka novým technológiám spaľovania, malé úsilie pri čistení
- + menej znečistenia časticami
- + maximálna úspora nákladov na vykurovanie
- + zvýšená účinnosť - viac tepla s menším množstvom dreva
- + voľný pohľad na oheň vďaka trvalému oplachovaniu čelného skla

## KACHLE NA DREVO S MODERNOU TECHNOLOGIOU



### Ovládanie vzduchu Easy Control

Easy Control vám pomôže správne kúriť. Prívody vzduchu do ohniska (primárne, sekundárne, terciárne) ovládate len jedným regulátorom.



#### 1. Štart - zakúrenie

Pre dostatočný prívod vzduchu pri zakúrení prepnete na „Štart“, kým sa oheň rovnomerne nerozhorí.



#### 2. Kúrenie

Pre čisté a efektívne spaľovanie posuňte regulátor po rozhorení do hornej polohy „horenie“.



#### 3. Uzavretie

Keď sa rozhodnete ďalej nekúriť a oheň vyhasne, môžete presunutím regulátora do polohy „0“ udržať teplo v miestnosti. Vďaka uzatvárateľnému prívodu vzduchu zostane teplo krbových kachlí vo vnútri a môžete si ho ešte dlho užívať.

**EASY  
CONTROL**





ADRIA MINI II  
Strana 13



ALYTUS   
Strana 14



ANTIC   
Strana 16



ARKTIC  
Strana 17



ARKTIC 12 s platňou  
Strana 18



AVESTA   
Strana 19



**NOVINKA**  
AZUL   
Strana 20



ČIČMANY  
Strana 21




EBOLI  
Strana 22



EMPOLI  
Strana 23



FARO   
Strana 24




FORESTA  
Strana 25



JONSBØ   
Strana 26



JONSBØ s rúrou   
Strana 27



LAROS   
Strana 28



LEVANGER   
Strana 29




**NOVINKA**  
LIVORNO  
Strana 30




MADEIRA   
Strana 32




MANTA   
Strana 33




MATERA   
Strana 34



NORDBY   
Strana 35




SALERNO II   
Strana 36



**NOVINKA**  
SARA  
Strana 37



SKARNES   
Strana 38




SKIVE II   
Strana 39



TREVISO MINI  
Strana 40



UKA   
Strana 42



VAASA PLUS III / V  
Strana 43

## Akumulácia tepla

Pre dlhotrvajúce sálanie tepla.

Po 2 hodinách prevádzky vydávajú kachle teplo ešte ďalších 10 hodín.



Voliteľné príslušenstvo pre krbové kachle ANTIC, LAROS.

Nová akumulčná sada od HAAS+SOHN z magnezitu má dvojnásobnú akumulčnú schopnosť oproti masťacu. Akumulčnú sadu môžete kedykoľvek dodatočne doplniť.

Ľahko ju namontujete.

## Vymeniteľný výmenník

Výmenník môžete do kachlí kedykoľvek doplniť, popr. ho vybrať a nahradiť záslepkou. Umožňuje dodatočné napojenie na vykurovaciu sústavu (ústredné kúrenie), alebo spätnú prestavbu na teplovzdušnú prevádzku.



## Uzatvárateľný prívod vzduchu

Ak v kachliach akurát nekúrite, môžete uzavrieť prívod vzduchu. Vďaka tomu nebude ohriaty vzduch unikať cez kachle z miestnosti.

## Terciárne spaľovanie

Z paliva sa počas horenia uvoľňujú horľavé plyny. Vďaka terciárnemu spaľovaniu neuniknú komínom, ale zhoria a premenia sa na teplo. Každé polienko alebo briketu tak využijete na 100%. To znamená vyššiu účinnosť a nižšiu spotrebu paliva.

## Externý prívod vzduchu (CPV)

Možnosť prívodu spaľovacieho vzduchu z vonkajších priestorov. Vo vnútri sa lepšie dýcha, pretože kachle nespálujú už raz ohriaty vzduch. Ideálne pre zateplené domy, nevyhnutné pre pasívne a nízkoenergetické stavby.

## Reflexné sklo

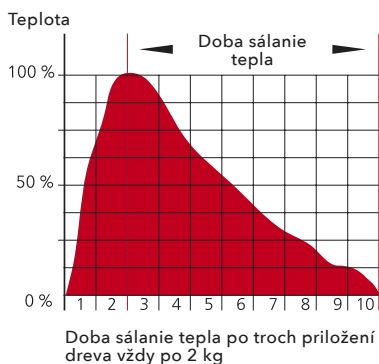
Pre vyššiu účinnosť výmenníka. Reflexné sklo odráža teplo späť do ohniska. Vďaka tomu viac tepla putuje do vody vo výmenníku a menej do miestnosti.

## Technológia smaltovania

Dlhodobá a vysoká odolnosť povrchu proti poškrabaniu, ľahko čistiteľné.

### Graf akumulácie tepla:

Po 2 hodinách prevádzky vydávajú kachle teplo ešte ďalších 10 hodín.









## ADRIA MINI II



### + Highlights



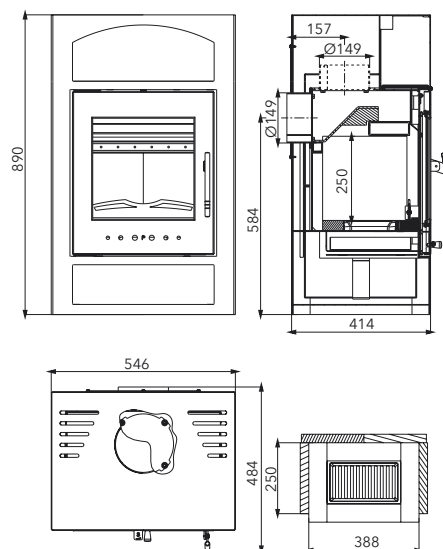
**Terciárne spaľovanie**  
prívod vzduchu priamo do plameňa  
šetrí palivo

Výkon	2,5-8,2 kW
Účinnosť	78 % <b>A</b>
Vykurovacía schopnosť	do 148 m <sup>3</sup>
Rozmery v / š / h	890 / 546 / 414 mm
Hmotnosť	95 kg
Spotreba paliva / h	0,8-2,4 kg
Ťah komína	12 Pa
Palivo	 33 cm
	 Ø 150 mm  Ø 150 mm
	 predné 800 mm zadné 200 mm bočné 200 mm

Príslušenstvo ku kachliam nájdete na stranách 60, 75-77




**ADRIA MINI II**  
čierna, béžová dlažba  
0431715010000





# ALYTUS



## + Highlights



### Easy control

ovládanie vzduchu Easy control – komfortné ovládanie prívodu vzduchu jedným regulátorom



### Terciárne spaľovanie

prívod vzduchu priamo do plameňa šetrí palivo



### Externý prívod vzduchu (CPV)

ideálny pre nízkoenergetický dom



### Uzatvárateľný externý prívod vzduchu

uzatvorenie centrálneho prívodu vzduchu – nedochádza k tepelným stratám

Výkon	2,7–8,1 kW
Účinnosť	80 % <b>A</b>
Vykurovacía schopnosť	do 146 m <sup>3</sup>
Rozmery v / š / h	1002 / 550 / 566 mm
Hmotnosť	120 kg
Spotreba paliva / h	2,3 kg
Ťah komína	12 Pa
Palivo	33 cm
	Ø 100 mm
	Ø 150 mm
	Ø 150 mm
	predné 800 mm zadné 400 mm bočné 400 mm

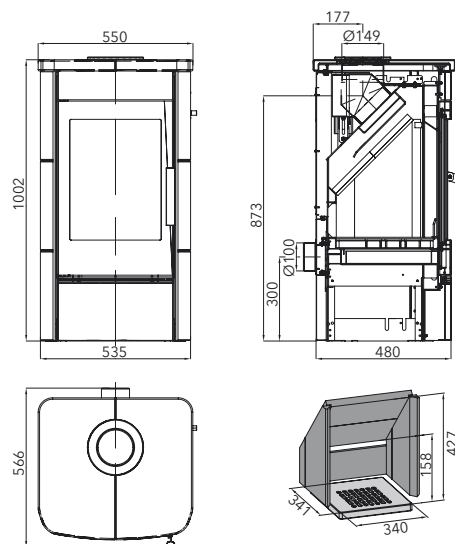
Príslušenstvo ku kachliam nájdete na stranách 60, 75–77



**ALYTUS**  
antracit, kachle havana  
043501500000



**ALYTUS**  
čierna, biele kachle  
043501530000



### KRYCIE VIEČKO pri využití zadného vývodu

- Farba kachlí biela 0435015006100
- Farba kachlí havana 0435015016100

Kachle – farba sa môže odlišovať, príp. obsahovať haris.

# SPOLOČNÍK DO VAŠICH DOMOVOV

Dizajnový kúsok vo vašom interiéri

Moderné krbové kachle nepredstavujú iba nadčasový dizajn. Sú vybavené modernými technológiami, ako je napr. ovládanie prívodov spaľovacieho vzduchu jedným regulátorom. Väčšina modelov disponuje externým prívodom vzduchu a všetky spĺňajú prísne emisné limity. Kvôli maximálnemu využitiu sálavého tepla ponúkajú niektoré modely možnosť doplnenia o akumulačné kamene.




PRIMA CHVÍLE  
*s našimi kachlami*





# ANTIC



## + Highlights



### Easy control

ovládanie vzduchu Easy control – komfortné ovládanie prívodu vzduchu jedným regulátorom



### Terciárne spaľovanie

prívod vzduchu priamo do plameňa šetrí palivo



### Externý prívod vzduchu (CPV)

ideálny pre nízkoenergetický dom



### Akumulácia tepla

pre dlhotrvajúce sálanie tepla

Výkon	2,9–6,5 kW
Účinnosť	80 % <b>A</b>
Vykurovacía schopnosť	do 117 m <sup>3</sup>
Rozmery v / š / h	1171 / 540 / 579 mm
Hmotnosť	145 kg
Spotreba paliva / h	1,9 kg
Ťah komína	12 Pa
Palivo	33 cm
Ø 100 mm	Ø 150 mm
	predné 800 mm zadné 150 mm bočné 150 mm

Príslušenstvo ku kachliam nájdete na stranách 60, 75–77



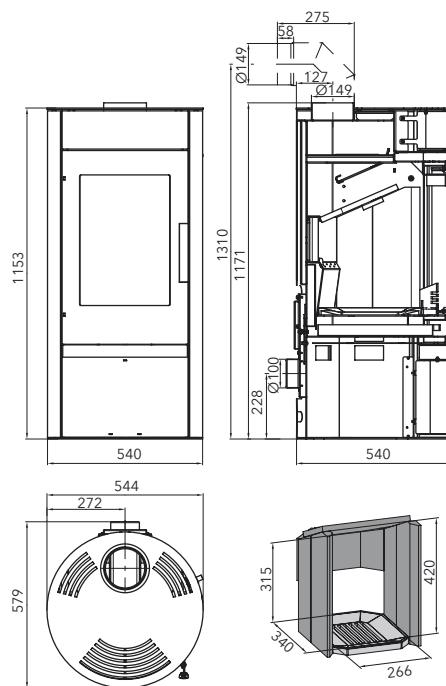
**ANTIC**  
antracit, biele boky  
0420915620000



**ANTIC**  
antracit, čierna  
0420915610000



**AKUMULAČNÁ SADA**  
53 kg  
0420915500000







# ARKTIC



## + Highlights



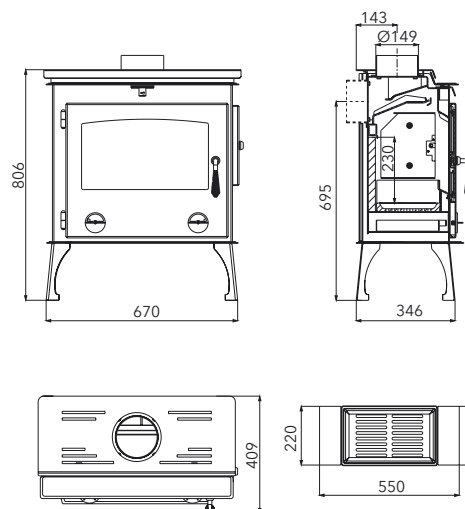
**Terciárne spaľovanie**  
prívod vzduchu priamo do plameňa šetrí palivo

Výkon	3,3-12,1 kW
Účinnosť	80 % <b>A</b>
Vykurovacia schopnosť	do 218 m <sup>3</sup>
Rozmery v / š / h	806 / 670 / 409 mm
Hmotnosť	92 kg
Spotreba paliva / h	3,5 kg
Ťah komína	12 Pa
Palivo	50 cm
	Ø 150 mm             Ø 150 mm
	predné 800 mm zadné 300 mm bočné 300 mm

Príslušenstvo ku kachliam nájdete na stranách 60, 75-77



**ARKTIC**  
čierna  
047031500000





# ARKTIC 12

s platňou



## + Highlights



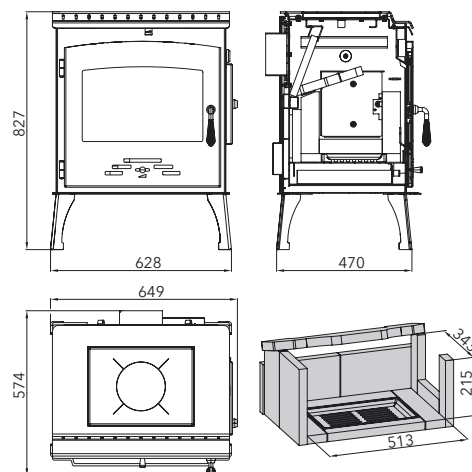
**Terciárne spaľovanie**  
prívod vzduchu priamo do plameňa šetrí palivo



**Vymeniteľný výmenník**  
možnosť výmeny výmenníka za záslepku

Výkon	4-12,3 kW
Účinnosť	76% <b>A</b>
Vykurovacía schopnosť	do 218 m <sup>3</sup>
Rozmery v / š / h	827 / 649 / 574 mm
Hmotnosť	132 kg
Spotreba paliva / h	0,8-3,7 kg
Ťah komína	12 Pa
Palivo	50 cm
	Ø 150 mm
	predné 800 mm zadné 200 mm bočné 200 mm

Príslušenstvo ku kachliam nájdete na stranách 60, 75-77



ARKTIC 12 s platňou  
čierna  
047061510000



# AVESTA



## + Highlights



### Easy control

ovládanie vzduchu Easy control – komfortné ovládanie prívodu vzduchu jedným regulátorom



### Terciárne spaľovanie

prívod vzduchu priamo do plameňa šetrí palivo











### Externý prívod vzduchu (CPV)

ideálny pre nízkoenergetický dom



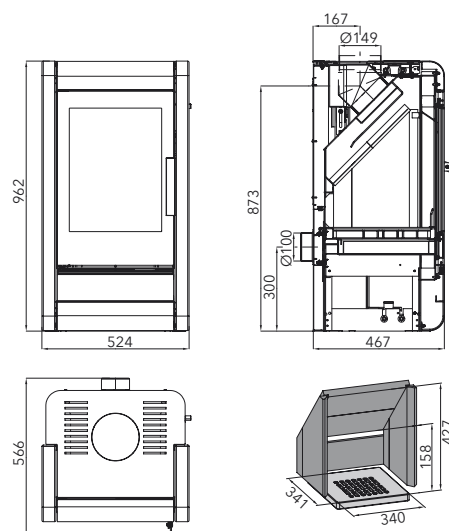
### Uzatvárateľný externý prívod vzduchu

uzatvorenie centrálneho prívodu vzduchu – nedochádza k tepelným stratám

Výkon	2,7–8,1 kW	
Účinnosť	80 %	<b>A</b>
Vykurovacía schopnosť	do 146 m <sup>3</sup>	
Rozmery v / š / h	962 / 524 / 566 mm	
Hmotnosť	162 kg	
Spotreba paliva / h	2,3 kg	
Ťah komína	12 Pa	
Palivo	 33 cm 	
 Ø 100 mm	 Ø 150 mm	 Ø 150 mm
		 predné 800 mm  zadné 400 mm  bočné 400 mm
Príslušenstvo ku kachliam nájdete na stranách 60, 75–77		



**AVESTA**  
čierna, Woodstone Prestige  
043501610000



NOVINKA

# AZUL



## + Highlights



### Easy control

ovládanie vzduchu Easy control – komfortné ovládanie prívodu vzduchu jedným regulátorom







### Externý prívod vzduchu (CPV)

ideálny pre nízkoenergetický dom



### Uzatváratelný externý prívod vzduchu

uzatvorenie centrálneho prívodu vzduchu – nedochádza k tepelným stratám

Výkon	3-6,4 kW
Účinnosť	81 % <b>A+</b>
Vykurovacía schopnosť	do 114 m <sup>3</sup>
Rozmery v / š / h	964 / 480 / 475 mm
Hmotnosť	129 kg
Spotreba paliva / h	2 kg
Ťah komína	12 Pa
Palivo	 33 cm
	 Ø 150 mm  Ø 150 mm
	 predné 800 mm zadné 200 mm bočné 200 mm

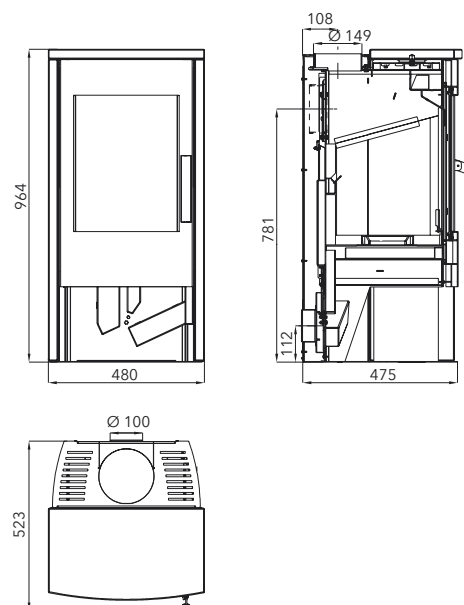
Príslušenstvo ku kachliam nájdete na stranách 60, 75-77



**AZUL**

čierna, Woodstone Prestige

0429515300000



Prírodný kameň – farba/štruktúra sa môže odlišovať.







## ČIČMANY



### VIETE, ŽE ...

kachľový obklad nie je len výsadou krbových kachlí?  
Nájdete ho aj na peletových kachliach. Navyše môže mať  
moderný aj metalický vzhľad, nemusíte vždy voliť len klasiku.

Výkon	2-6,3 kW
Účinnosť	80 % <b>A</b>
Vykurovací schopnosť	do 114 m <sup>3</sup>
Rozmery v / š / h	956 / 669 / 356 mm
Hmotnosť	117 kg
Spotreba paliva / h	1,83 kg
Ťah komína	12 Pa
Palivo	 33 cm 
	 Ø 130 mm
	 predné 800 mm zadné 200 mm bočné 200 mm

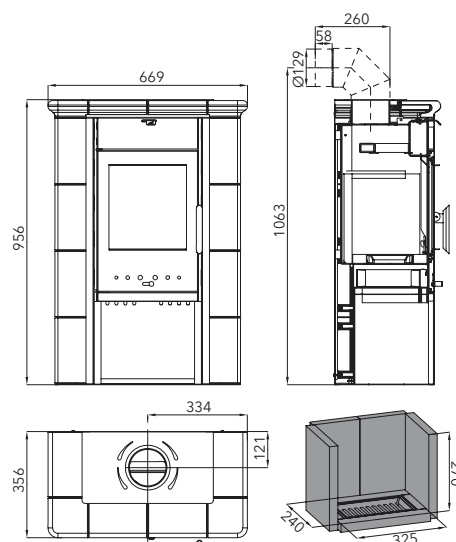
Príslušenstvo ku kachliam nájdete na stranách 60, 75-77



**ČIČMANY**  
čierna, slonová kosť, oliva  
043432500000



**ČIČMANY**  
čierna, slonová kosť, hnedá  
0434325010000



# EBOLI



## + Highlights



**Terciárne spaľovanie**  
prívod vzduchu priamo do plameňa šetrí palivo



**EBOLI**  
čierna, tabak  
0332215560000



**EBOLI**  
čierna, karamel  
0332215540000



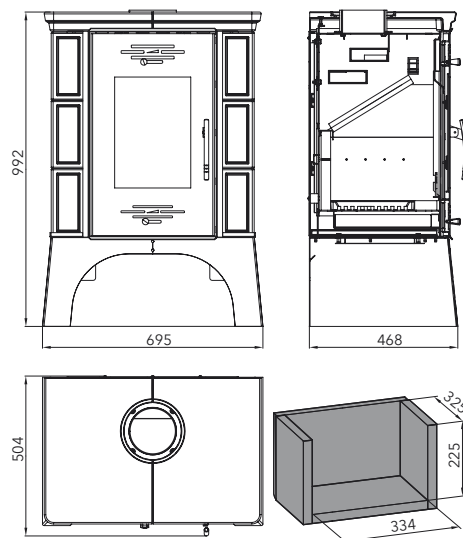
**EBOLI**  
čierna, zelená  
0332215510000



**EBOLI**  
čierna, hnedá  
0332215500000

Výkon	2,6-8,4 kW
Účinnosť	76% <b>A</b>
Vykurovacía schopnosť	do 144 m <sup>3</sup>
Rozmery v / š / h	992 / 695 / 504 mm
Hmotnosť	156 kg
Spotreba paliva / h	0,7-2,4 kg
Ťah komína	12 Pa
Palivo	33 cm
	Ø 150 mm                     Ø 150 mm predné 800 mm zadné 200 mm bočné 200 mm

Príslušenstvo ku kachliam nájdete na stranách 60, 75-77



### KRYCIE VIEČKO pri využití zadného vývodu

- Farba kachlí tabak    0332215066103
- Farba kachlí karamel    0332215046103
- Farba kachlí zelená    0332215016103
- Farba kachlí hnedá    0332215006103

Kachle - farba sa môže odlišovať, príp. obsahovať haris.



# EMPOLI



## + Highlights



**Terciárne spaľovanie**  
prívod vzduchu priamo do plameňa šetrí palivo



**EMPOLI**  
čierna, karamel  
0332215240000



**EMPOLI**  
čierna, hnedá  
0332215200000



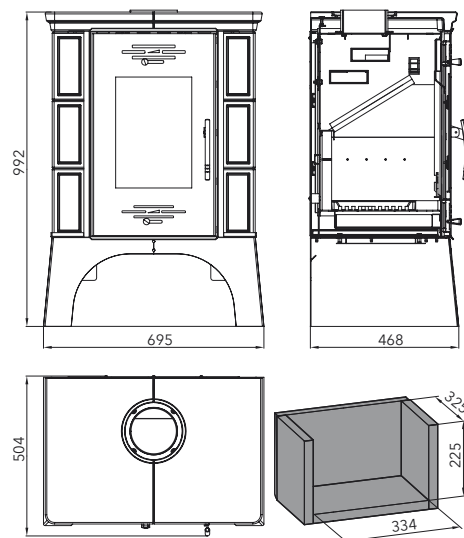
**EMPOLI**  
čierna, bordeaux  
0332215220000



**EMPOLI**  
čierna, zelená  
0332215210000

Výkon	2,6-8,4 kW
Účinnosť	76% <b>A</b>
Vykurovací schopnosť	do 144 m <sup>3</sup>
Rozmery v / š / h	992 / 695 / 504 mm
Hmotnosť	156 kg
Spotreba paliva / h	0,7-2,4 kg
Ťah komína	12 Pa
Palivo	33 cm
	Ø 150 mm             Ø 150 mm predné 800 mm zadné 200 mm bočné 200 mm

Príslušenstvo ku kachľam nájdete na stranách 60, 75-77



### KRYCIE VIEČKO pri využití zadného vývodu

- Farba kachlí karamel 0332215046103
- Farba kachlí hnedá 0332215006103
- Farba kachlí bordeaux 0332215026103
- Farba kachlí zelená 0332215016103



# FARO



## + Highlights



**Terciárne spaľovanie**  
prívod vzduchu priamo do  
plameňa šetrí palivo



**Easy control**  
ovládanie vzduchu Easy control  
- komfortné ovládanie prívodu  
vzduchu jedným regulátorom



**Externý prívod vzduchu (CPV)**  
ideálny pre nízkoenergetický  
dom



**Uzavratel'ny externý prívod  
vzduchu**  
uzatvorenie centrálneho  
prívodu vzduchu - nedochádza  
k tepelným stratám



**FARO**  
čierna, kachle medovník  
042463700000



**FARO**  
čierna, kachle zelená  
0424637010000



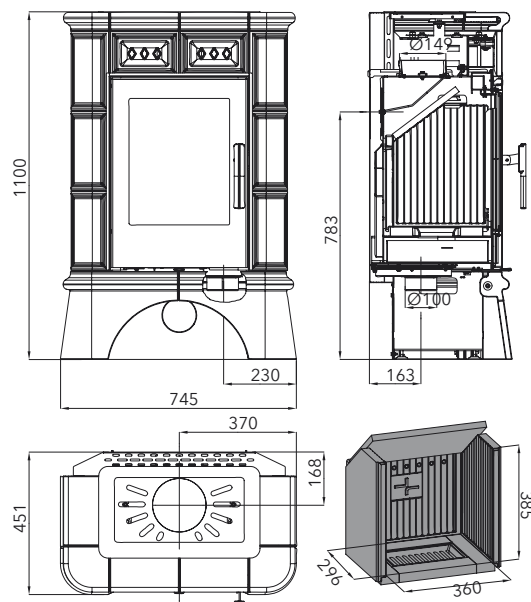
**FARO**  
čierna, slonová kosť  
0424637020000



**FARO**  
čierna, kachle hnedá  
0424637030000

Výkon	3-6,3 kW
Účinnosť	80% <b>A+</b>
Vykurovací schopnosť	do 113 m <sup>3</sup>
Rozmery v / š / h	1100 / 745 / 451 mm
Hmotnosť	169 kg
Spotreba paliva / h	1,9 kg
Ťah komína	12 Pa
Palivo	33 cm
Ø 100 mm	Ø 150 mm
	Ø 150 mm
	predné 800 mm zadné 200 mm bočné 200 mm

Príslušenstvo ku kachliam nájdete na stranách 60, 75-77




Kachle - farba sa môže odlišovať, príp. obsahovať haris.





# FORESTA



## + Highlights






### Easy control

ovládanie vzduchu Easy control – komfortné ovládanie prívodu vzduchu jedným regulátorom



### Terciárne spaľovanie

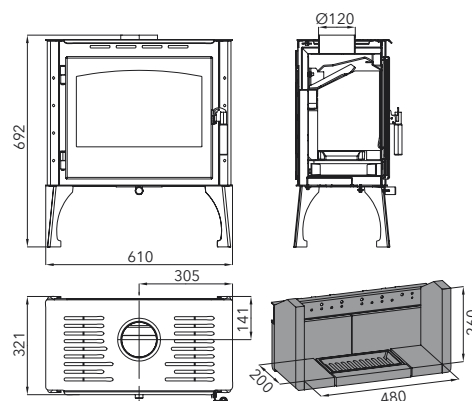
prívod vzduchu priamo do plameňa šetrí palivo

Výkon	2,7-8,1 kW
Účinnosť	76 % <b>A</b>
Vykurovacía schopnosť	do 146 m <sup>3</sup>
Rozmery v / š / h	692 / 610 / 321 mm
Hmotnosť	72 kg
Spotreba paliva / h	2,5 kg
Ťah komína	11 Pa
Palivo	 50 cm
	 Ø 120 mm
	 predné 800 mm zadné 400 mm bočné 400 mm

Príslušenstvo ku kachliam nájdete na stranách 60, 75-77




**FORESTA**  
čierna, dlažba dekor drevo  
047081510000





# JONSBO



## + Highlights



### Terciárne spaľovanie

prívod vzduchu priamo do plameňa šetrí palivo



### Easy control

ovládanie vzduchu Easy control - komfortné ovládanie prívodu vzduchu jedným regulátorom



### Externý prívod vzduchu (CPV)

ideálny pre nízkoenergetický dom



### Uzatvárateľný externý prívod vzduchu

uzatvorenie centrálneho prívodu vzduchu - nedochádza k tepelným stratám



**JONSBO**  
čierna, Speckstein  
0434716110000



**JONSBO**  
čierna, slonová kosť  
0434716000000



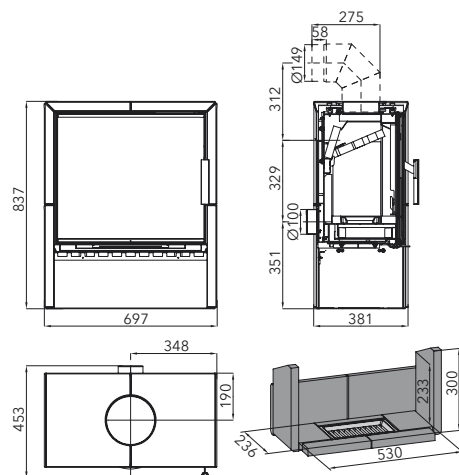
**JONSBO**  
čierna, sivá  
0434716010000



**JONSBO**  
čierna,  
Woodstone Prestige  
0434716100000

Výkon	4,1-8,2 kW
Účinnosť	80% <b>A+</b>
Vykurovací schopnosť	do 147 m <sup>3</sup>
Rozmery v / š / h (kachle)	837 / 697 / 453 mm
Rozmery v / š / h (kameň)	849 / 688 / 453 mm
Hmotnosť (kachle / kameň)	148 / 181 kg
Spotreba paliva / h	2,5 kg
Ťah komína	12 Pa
Palivo	50 cm
Ø 100 mm	Ø 150 mm
	Ø 150 mm
	predné 800 mm zadné 400 mm bočné 400 mm

Príslušenstvo ku kachliam nájdete na stranách 60, 75-77



### KRYCIE VIEČKO pri využití zadného vývodu

- Farba kachlí sivá **0434716005009**
- Farba kachlí slon. kosť **0434715035009**
- Farba kamene Speckstein **0434716111110**
- Farba kamene Woodstone **0434716101110**

Kachle - farba sa môže odlišovať, príp. obsahovať haris.  
Prírodný kameň - farba/štruktúra sa môže odlišovať.



# JONSBO

s rúrou



## + Highlights



### Terciárne spaľovanie

prívod vzduchu priamo do plameňa šetrí palivo



### Easy control

ovládanie vzduchu Easy control – komfortné ovládanie prívodu vzduchu jedným regulátorom







### Externý prívod vzduchu (CPV)

ideálny pre nízkoenergetický dom



### Uzatvárateľný externý prívod vzduchu

uzatvorenie centrálneho prívodu vzduchu – nedochádza k tepelným stratám

Výkon	4-8,1 kW
Účinnosť	88 % <b>A+</b>
Vykurovací schopnosť	do 146 m <sup>3</sup>
Rozmery v / š / h	1229 / 690 / 460 mm
Hmotnosť	195 kg
Spotreba paliva / h	2,2 kg
Ťah komína	12 Pa
Palivo	 50 cm
 Ø 100 mm	 Ø 150 mm
	 predné 950 mm zadné 400 mm bočné 200 mm

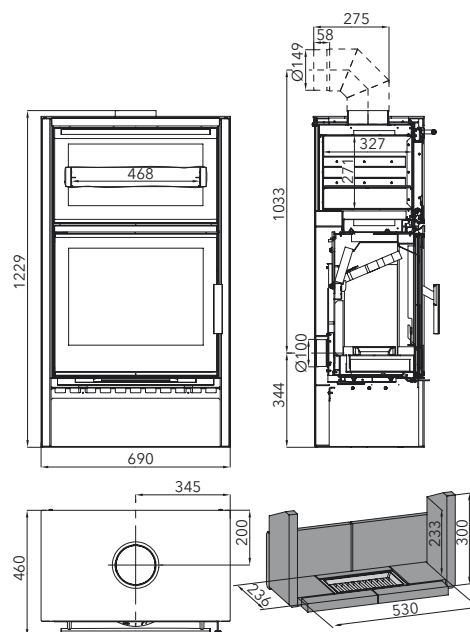
Príslušenstvo ku kachľam nájdete na stranách 60, 75-77



468 / 271 / 327 mm



**JONSBO**  
antracit  
043471535000





# LAROS



## + Highlights



### Uzavratelny externy privod vzduchu

uzatvorenie centralneho privodu vzduchu – nedochadza k tepelnym stratam



### Easy control

ovladanie vzduchu Easy control – komfortne ovladanie privodu vzduchu jednym regulatorom



### Externy privod vzduchu (CPV)

idealny pre nizkoenergeticky dom



### Terciarne spaľovanie

privod vzduchu priamo do plameňa šetri palivo

Výkon	3–6,4 kW
Účinnosť	81 % <b>A+</b>
Vykurovací schopnosť	do 115 m <sup>3</sup>
Rozmery v / š / h (Piccolo)	964 / 589 / 482 mm
Rozmery v / š / h (Grande)	1177 / 589 / 482 mm
Hmotnosť (Piccolo / Grande)	126 kg / 141 kg
Spotreba paliva / h	1,9 kg
Ťah komína	11 Pa
Palivo	33 cm
Ø 100 mm	Ø 150 mm
	Ø 150 mm
	predné 800 mm zadné 200 mm bočné 200 mm

Príslušenstvo ku kachliam nájdete na stranách 60, 75–77



**LAROS PICCOLO**  
čierna, bočný obklad plechový  
042461750000



**LAROS GRANDE**  
čierna, bočný obklad plechový  
042461740000

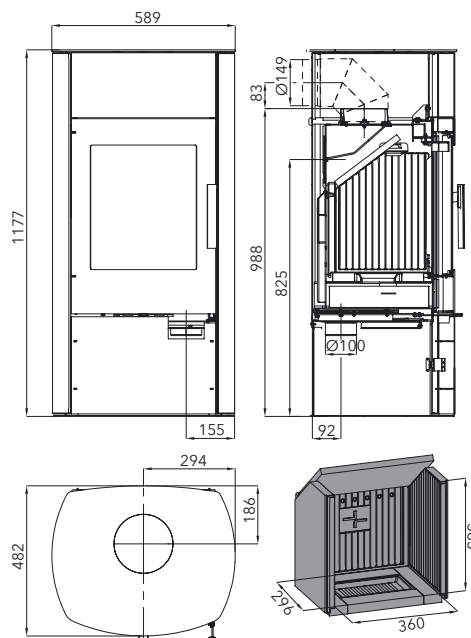


**AKUMULAČNÁ SADA  
PRE LAROS GRANDE**  
57 kg  
0424617401000



**SPODNÉ DVIERKA  
LAROS PICCOLO - SET**  
0424617401330

### LAROS GRANDE





# LEVANGER



## + Highlights







### Easy control

ovládanie vzduchu Easy control – komfortné ovládanie prívodu vzduchu jedným regulátorom



### Externý prívod vzduchu (CPV)

ideálny pre nízkoenergetický dom

Výkon	2-6,2 kW
Účinnosť	77% <b>A</b>
Vykurovacía schopnosť	do 111 m <sup>3</sup>
Rozmery v / š / h	900 / 490 / 401 mm
Hmotnosť	108 kg
Spotreba paliva / h	1,8 kg
Ťah komína	12 Pa
Palivo	 33 cm
 Ø 100 mm	 Ø 130 mm
	 Ø 130 mm
	predné 800 mm zadné 400 mm bočné 400 mm

Príslušenstvo ku kachliam nájdete na stranách 60, 75-77



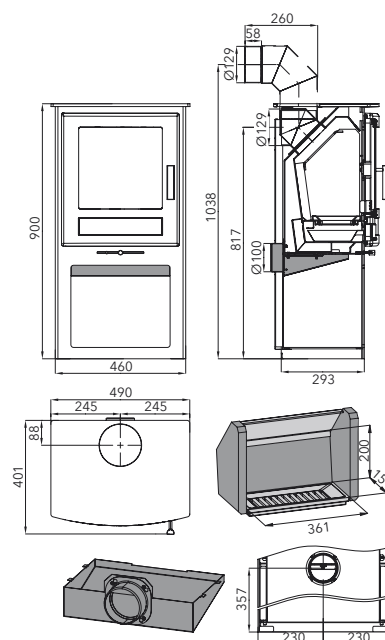
**LEVANGER**  
čierna  
043481760000



**EXTERNÝ PRÍVOD VZDUCHU**  
0434817001320



**REDUKCIA 130/150**  
0434815005450





LIVORNO



## VIETE, ŽE ...

prírodný obklad z pieskovca vďaka svojej jedinečnej kresbe robí z každého kusu kachlí originál? A navyac absorbuje teplo, ktoré vydáva do priestoru, aj keď už v kachliach nekúrite.

Výkon	2,4-7,4 kW
Účinnosť	81 % <b>A+</b>
Vykurovací schopnosť	do 133 m <sup>3</sup>
Rozmery v / š / h	1027 / 550 / 432 mm
Hmotnosť	135 kg
Spotreba paliva / h	2,2 kg
Ťah komína	12 Pa
Palivo	33 cm
	Ø 150 mm
	predné 800 mm zadné 200 mm bočné 200 mm

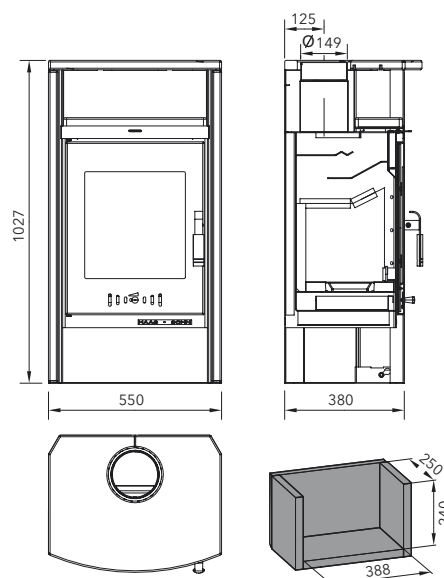
Príslušenstvo ku kachliam nájdete na stranách 60, 75-77



**LIVORNO**  
antracit, pieskovec  
0427515171000



**LIVORNO**  
antracit, Brownstone  
0427515400000



Prírodný kameň - farba/štruktúra sa môže odlišovať.

## LEPŠIE AKO TV

Pohľad do plameňov sa nikdy nezunuje

Už odpradáva sa ľudia združovali okolo ohňa a táto potreba v nás pretrvala dodnes. Kachle už dávno neslúžia iba na vykurovanie, ale aj na navodenie atmosféry. Vďaka kozubovým kachliam môžete vnímať aj „iné“ teplo a užívať si SKVELÉ CHVÍLE.



PRIMA CHVÍLE  
*s našimi kachlami*





# MADEIRA



## + Highlights



### Easy control

ovládanie vzduchu Easy control – komfortné ovládanie prívodu vzduchu jedným regulátorom



### Externý prívod vzduchu (CPV)

ideálny pre nízkoenergetický dom



### Uzatváratelný externý prívod vzduchu

uzatvorenie centrálného prívodu vzduchu – nedochádza k tepelným stratám



### Terciárne spaľovanie

prívod vzduchu priamo do plameňa šetrí palivo

Výkon	3-6,4 kW
Účinnosť	82 % <b>A+</b>
Vykurovacía schopnosť	do 115 m <sup>3</sup>
Rozmery v / š / h	996 / 606 / 530 mm
Hmotnosť (Speckstein / Woodstone)	136 kg / 130 kg
Spotreba paliva / h	1,6 kg
Ťah komína	12 Pa
Palivo	33 cm
Ø 100 mm	Ø 150 mm
	Ø 150 mm
	predné 800 mm zadné 100 mm bočné 150 mm

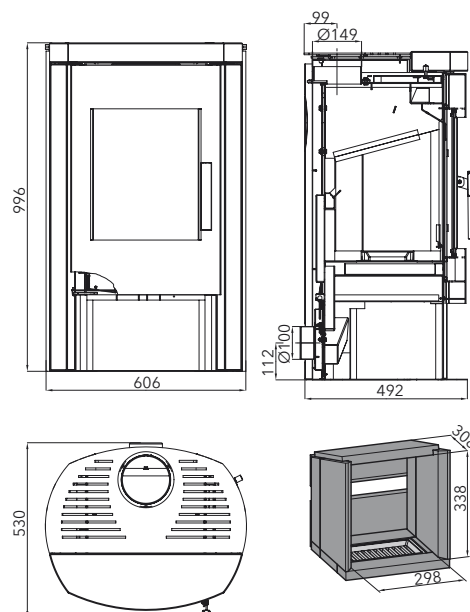
Príslušenstvo ku kachliam nájdete na stranách 60, 75-77



**MADEIRA**  
čierna, Speckstein antik  
0429617520000



**MADEIRA**  
čierna, Woodstone Prestige  
0429617500000



Prírodný kameň – farba/štruktúra sa môže odlišovať.





# MANTA

kachľový top a sokel



## + Highlights



**Terciárne spaľovanie**  
prívod vzduchu priamo do plameňa šetrí palivo



**Externý prívod vzduchu (CPV)**  
ideálny pre nízkoenergetický dom

Výkon	2,3-7,2 kW
Účinnosť	81 % <b>A+</b>
Vykurovacia schopnosť	do 126 m <sup>3</sup>
Rozmery v / š / h	856 / 740 / 547 mm
Hmotnosť	131 kg
Spotreba paliva / h	2,2 kg
Ťah komína	12 Pa
Palivo	33 cm
Ø 100 mm	Ø 150 mm
	Ø 150 mm
	predné 800 mm zadné 200 mm bočné 200 mm

Príslušenstvo ku kachliam nájdete na stranách 60, 75-77

### KRYCIE VIEČKO pri využití zadného vývodu

- Farba kachlí zelená 0434215026111
- Farba kachlí hnedá 0434215006111
- Farba kachlí medovník 0434215016111



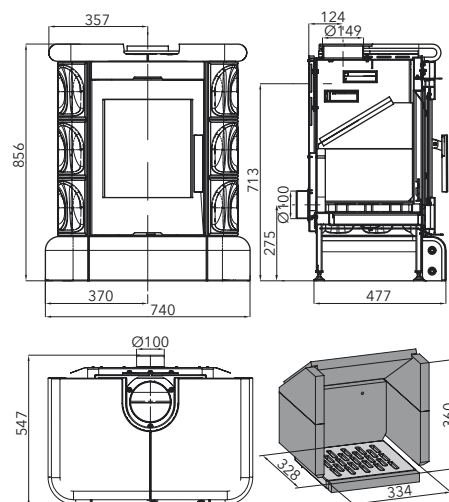
**MANTA**  
čierna, zelená  
0434215020000



**MANTA**  
čierna, hnedá  
0434215000000




**MANTA**  
čierna, medovník  
0434215010000





# MATERA



## + Highlights



### Easy control

ovládanie vzduchu Easy control – komfortné ovládanie prívodu vzduchu jedným regulátorom



### Terciárne spaľovanie

prívod vzduchu priamo do plameňa šetrí palivo



### Externý prívod vzduchu (CPV)

ideálny pre nízkoenergetický dom



### Vymeniteľný výmenník

možnosť výmeny výmenníka za záslepku

Výkon	4-7,9 kW
Účinnosť	78 % <b>A</b>
Vykurovacía schopnosť	do 142 m <sup>3</sup>
Rozmery v / š / h	1100 / 963 / 622 mm
Hmotnosť	287 kg
Spotreba paliva / h	2,4 kg
Ťah komína	11 Pa
Palivo	50 cm
Ø 100 mm	Ø 160 mm
	predné 800 mm zadné 200 mm bočné 200 mm

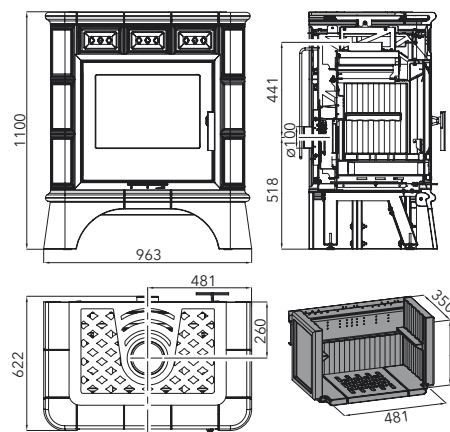
Príslušenstvo ku kachliam nájdete na stranách 60, 75-77



**MATERA**  
čierna, medovník  
0435215100000



**MATERA**  
čierna, slonová kosť  
0435215200000



Kachle - farba sa môže odlišovať, príp. obsahovať haris.



# NORDBY



## + Highlights



### Easy control

ovládanie vzduchu Easy control – komfortné ovládanie prívodu vzduchu jedným regulátorom



### Terciárne spaľovanie

prívod vzduchu priamo do plameňa šetrí palivo



### Externý prívod vzduchu (CPV)

ideálny pre nízkoenergetický dom



### Uzatvárateľný externý prívod vzduchu

uzatvorenie centrálneho prívodu vzduchu – nedochádza k tepelným stratám



**BOX NA DREVO**  
čierna  
042201760000



**NORDBY**  
čierna, Greystone  
0422017520000



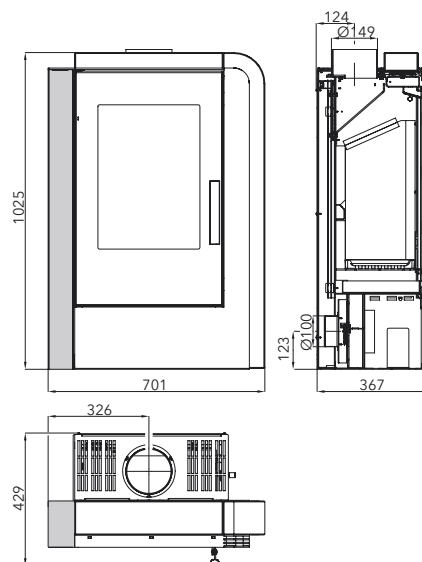
**NORDBY**  
čierna, Woodstone Prestige  
0422017500000



**NORDBY**  
čierna, Speckstein  
0422017510000


Výkon	2-6,4 kW
Účinnosť	80 % <b>A</b>
Vykurovacía schopnosť	do 113 m <sup>3</sup>
Rozmery v / š / h	1025 / 701 / 367 mm
Hmotnosť (Woodstone / Speckstein)	174 / 186 kg
Spotreba paliva / h	1,8 kg
Ťah komína	11 Pa
Palivo	33 cm
Ø 100 mm	Ø 150 mm
	Ø 150 mm
	predné 1000 mm zadné 50 mm bočné 150 mm

Príslušenstvo ku kachliam nájdete na stranách 60, 75-77





# SALERNO II



## + Highlights



### Easy control

ovládanie vzduchu Easy control – komfortné ovládanie prívodu vzduchu jedným regulátorom



### Terciárne spaľovanie

prívod vzduchu priamo do plameňa šetrí palivo



### Externý prívod vzduchu (CPV)

ideálny pre nízkoenergetický dom



### Uzatvárateľný externý prívod vzduchu

uzatvorenie centrálneho prívodu vzduchu – nedochádza k tepelným stratám

Výkon	2,1–4,4 kW	
Účinnosť	84 % <b>A+</b>	
Vykurovacía schopnosť	do 79 m <sup>3</sup>	
Rozmery v / š / h (antracit)	993 / 506 / 427 mm	
Rozmery v / š / h (černá)	984 / 512 / 427 mm	
Hmotnosť	92 kg	
Spotreba paliva / h	1,1 kg	
Ťah komína	12 Pa	
Palivo	29 cm	
Ø 100 mm	Ø 120 mm	Ø 120 mm
		predné 800 mm zadné 150 mm bočné 200 mm

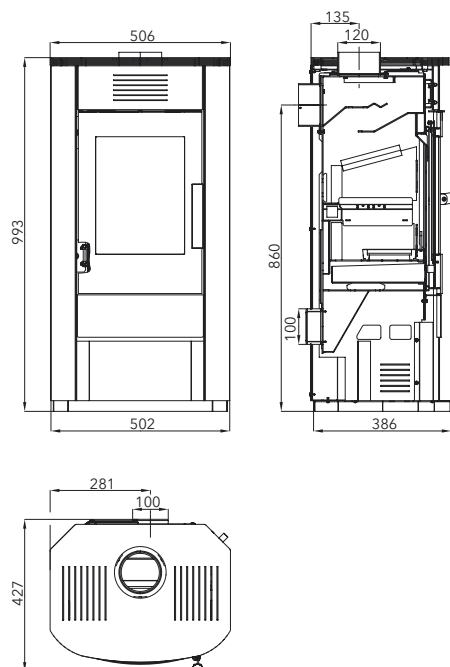
Príslušenstvo ku kachliam nájdete na stranách 60, 75–77



**SALERNO II**  
antracit, svetlosivá  
042041450000



**SALERNO II**  
čierna, sklenené veko  
042041458000









NOVINKA

SARA



## VIETE, ŽE ...

Sme tu pre vás nielen pred samotným výberom a kúpou kachlí, ale aj potom? Náš zákaznícky tím je pripravený vám pomôcť, či už sa vaše otázky týkajú údržby, prevencie, alebo napríklad objednania náhradných dielov. Stačí napísať na [poradna@haassohn.com](mailto:poradna@haassohn.com).

Výkon	2-6,3 kW
Účinnosť	80 % <b>A</b>
Vykurovacía schopnosť	do 114 m <sup>3</sup>
Rozmery v / š / h	782 / 489 / 344 mm
Hmotnosť	91 kg
Spotreba paliva / h	1,8 kg
Ťah komína	12 Pa
Palivo	 30 cm 
	 Ø 130 mm
	 predné 800 mm zadné 200 mm bočné 200 mm

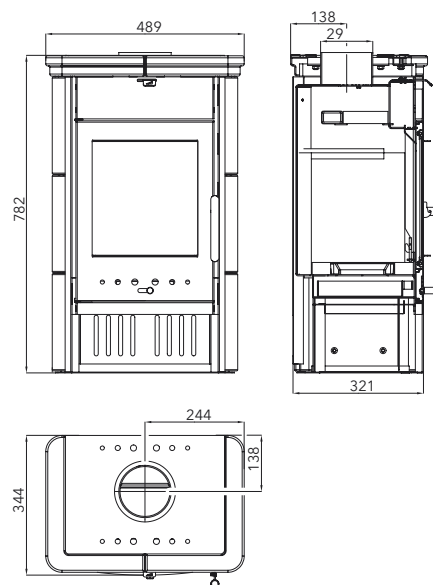
Príslušenstvo ku kachliam nájdete na stranách 60, 75-77



**SARA**  
čierna, kachle medovník  
0434315010000



**SARA**  
čierna, kachle capuccino  
0434315020000



KRBOVÉ KACHLE

Kachle - farba sa môže odlišovať, príp. obsahovať haris.



# SKARNES



## + Highlights








### Easy control

ovládanie vzduchu Easy control – komfortné ovládanie prívodu vzduchu jedným regulátorom



### Externý prívod vzduchu (CPV)

ideálny pre nízkoenergetický dom

Výkon	2,7-8,3 kW
Účinnosť	75 % <b>A</b>
Vykurovacía schopnosť	do 149 m <sup>3</sup>
Rozmery v / š / h	900 / 595 / 412 mm
Hmotnosť	126 kg
Spotreba paliva / h	2,5 kg
Ťah komína	12 Pa
Palivo	 50 cm
 Ø 100 mm	 Ø 150 mm
	 Ø 150 mm
	 predné 800 mm zadné 400 mm bočné 400 mm

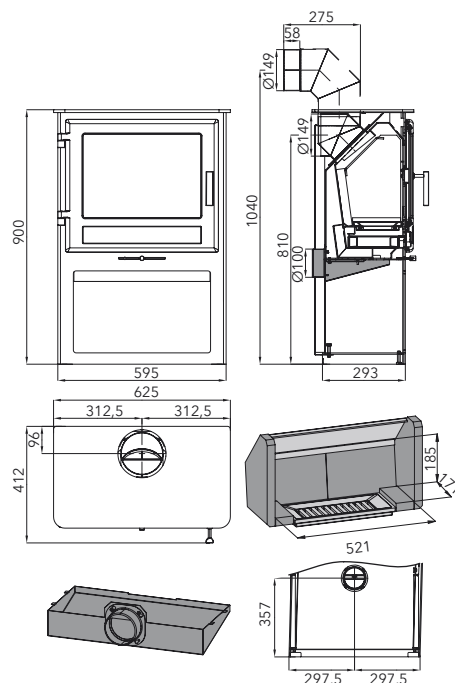
Príslušenstvo ku kachliam nájdete na stranách 60, 75-77



**SKARNES**  
čierna  
043481860000



**EXTERNÝ PRÍVOD VZDUCHU**  
0434818001320





## SKIVE II



### + Highlights



#### Easy control

ovládanie vzduchu Easy control – komfortné ovládanie prívodu vzduchu jedným regulátorom



#### Terciárne spaľovanie

prívod vzduchu priamo do plameňa šetrí palivo











#### Externý prívod vzduchu (CPV)

ideálny pre nízkoenergetický dom



#### Uzatvárateľný externý prívod vzduchu

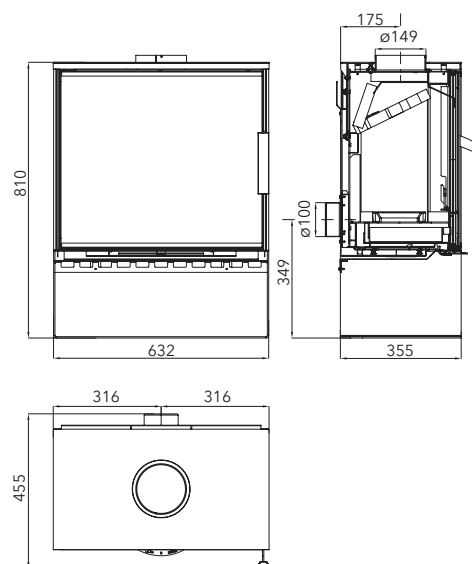
uzatvorenie centrálneho prívodu vzduchu – nedochádza k tepelným stratám

Výkon	4-12,3 kW	
Účinnosť	77%	<b>A</b>
Vykurovacía schopnosť	do 221 m <sup>3</sup>	
Rozmery v / š / h	810 / 632 / 455 mm	
Hmotnosť	125 kg	
Spotreba paliva / h	3,1 kg	
Ťah komína	12 Pa	
Palivo	 50 cm 	
 Ø 100 mm	 Ø 150 mm	 Ø 150 mm
		 predné 800 mm  zadné 400 mm  bočné 400 mm
Príslušenstvo ku kachliam nájdete na stranách 60, 75-77		



SKIVE II  
čierna

0434715650000









## TREVISO MINI



### VIETE, ŽE ...

niektoré diely, napr. tesniaca šnúra, šamotová výmurovka, rošt atď., sa časom opotrebojú a môžu sa znehodnotiť? Dajú sa bežne objednať ako náhradný diel aj do modelu, ktorý už nie je v aktuálnej ponuke.

Výkon	2-6,3 kW
Účinnosť	80 % <b>A</b>
Vykurovacía schopnosť	do 114 m <sup>3</sup>
Rozmery v / š / h	823 / 693 / 366 mm
Hmotnosť	115 kg
Spotreba paliva / h	1,8 kg
Ťah komína	12 Pa
Palivo	 33 cm 
	 Ø 130 mm
	 predné 800 mm zadné 200 mm bočné 200 mm

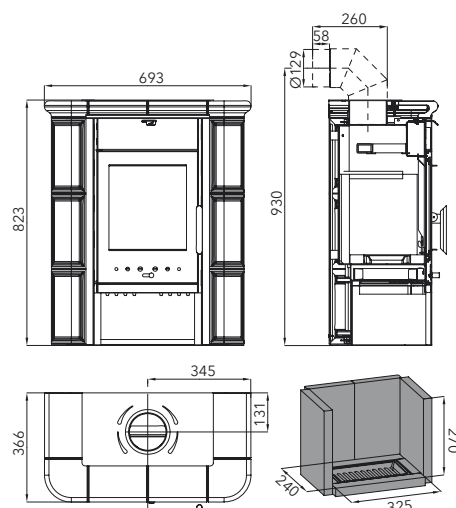
Príslušenstvo ku kachliam nájdete na stranách 60, 75-77



**TREVISO MINI**  
čierna, zelená  
0434320000000



**TREVISO MINI**  
čierna, slonová kosť  
0434320010000



Kachle - farba sa môže odlišovať, príp. obsahovať haris.



# VÝBER ZÁVISÍ OD VÁS

Tradičné alebo moderné? Závisí to od vás

Každému sa páči niečo iné - iná farba, iný , chutia nám iné veci. A tak je to aj s ponukou dizajnu našich kachlí. U nás si vyberie naozaj každý - strohý minimalizmus, rustikálny štýl, aj tradičná kachľová klasika. Všetky kachle majú certifikáciu od nezávislého orgánu a spĺňajú nariadenia podľa smerníc EÚ o EKODIZAJNE 2022. Nezabudnite však, že ak vám kachle majú dobre slúžiť, musia mať predovšetkým správnu kapacitu.

PRIMA CHVÍLE  
*s našimi kachlami*

# UKA



## + Highlights







### Easy control

ovládanie vzduchu Easy control – komfortné ovládanie prívodu vzduchu jedným regulátorom



### Externý prívod vzduchu (CPV)

ideálny pre nízkoenergetický dom

Výkon	2-6,2 kW
Účinnosť	77% <b>A</b>
Vykurovacía schopnosť	do 111 m <sup>3</sup>
Rozmery v / š / h	625 / 460 / 401 mm
Hmotnosť	86 kg
Spotreba paliva / h	1,8 kg
Ťah komína	12 Pa
Palivo	 33 cm
 Ø 100 mm	 Ø 130 mm
 Ø 130 mm	
predné 800 mm zadné 400 mm bočné 400 mm	

Príslušenstvo ku kachliam nájdete na stranách 60, 75-77



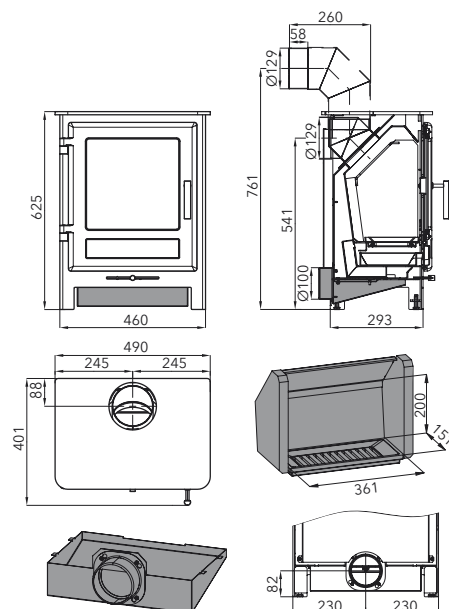
**UKA**  
čierna  
043481510000



**EXTERNÝ PRÍVOD VZDUCHU**  
0434817001320



**REDUKCIA 130/150**  
0434815005450





# VAASA PLUS III / V



**VAASA PLUS III**  
antracit, strieborná  
0430815090000






**VAASA PLUS III**  
antracit, strieborná  
0430815030000



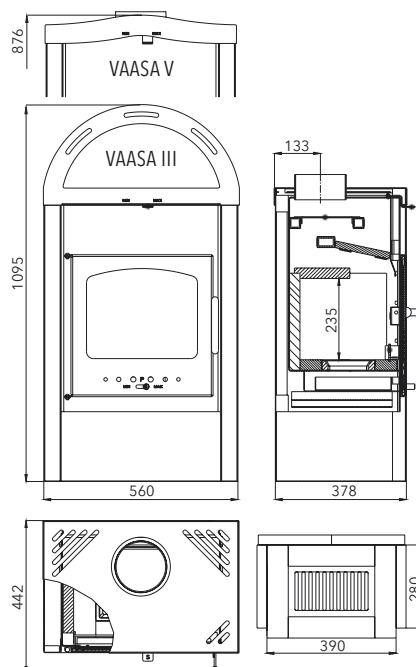
**VAASA PLUS V**  
antracit, strieborná  
0430815110000



**VAASA PLUS V**  
antracit, strieborná  
0430815050000

Výkon	3,7-7,2 kW
Účinnosť	79% <b>A</b>
Vykurovacía schopnosť	do 129 m <sup>3</sup>
Rozmery v / š / h (III)	1095 / 560 / 378 mm
Rozmery v / š / h (V)	876 / 560 / 378 mm
Hmotnosť (III / V)	88 / 85 kg
Spotreba paliva / h	2,1 kg
Ťah komína	10 Pa
Palivo	 33 cm
	 Ø 150 mm
	 predné 800 mm zadné 200 mm bočné 200 mm

Príslušenstvo ku kachliam nájdete na stranách 60, 75-77



# POHODLNÉ VYKUROVANIE CELÉHO DOMU

Teplo, ktoré vidíte

Nie je nič lepšie, ako keď je doma teplo a keď je všade. S kozubovými kachľami s výmenníkom je to ľahké. Až 70 % kapacity ide na ohrev vody, či už do radiátorov alebo akumuláčnej nádoby. A vy môžete pokojne čítať, alebo sa pozeráť na upokojujúcu hru plameňov.



PRIMA CHVÍLE  
*s našimi kachľami*





ADRIA II s výmenníkom  
Strana 48



ALMO II s výmenníkom  
Strana 49



ALYTUS II s výmenníkom  
Strana 50



ANDRUS s výmenníkom  
Strana 51



AVESTA II s výmenníkom  
Strana 52



EBOLI AL II s výmenníkom  
Strana 53



EMPOLI AL II s výmenníkom  
Strana 54



MANTOVA AL II s výmenníkom  
Strana 55



MATERA s výmenníkom  
Strana 56



NIVALA s výmenníkom  
Strana 57



TREVISO II s výmenníkom  
Strana 58



WERFEN 9 s výmenníkom  
Strana 59

# KRBOVÉ KACHLE S VÝMENNÍKOM

*chytřé vykurovanie*

## Inteligentné vykurovanie s HAAS+SOHN

Kachle nemusia byť len doplnkom interiéru, môžete s nimi vykurovať celý dom. Krbové kachle s výmenníkom sa pripájajú na ústredné kúrenie a ohrievajú vodu v radiátoroch. Kvalitný teplovodný výmenník odovzdáva do vody až 70 % tepla. Naše kachle s výmenníkom tak majú dostatok výkonu aj pre ohrev úžitkovej vody. Niekoľko kúskov dreva vás vďaka tomu môže nielen zahriať, ale vám aj pripraviť teplú vodu.

## Patentované čistenie výmenníka

Výmenník môžete ľahko čistiť aj za zatvorenými dverkami. Nečistoty z trubiek jednoducho odstránite posúvaním stieracej lišty.

## Vymeniteľný výmenník

Výmenník môžete kedykoľvek doplniť, popr. ho vybrať a nahradiť záslepkou. Umožňuje dodatočné napojenie na vykurovaciu sústavu (ústredné kúrenie), alebo spätnou prestavbou na teplovzdušnú prevádzku.

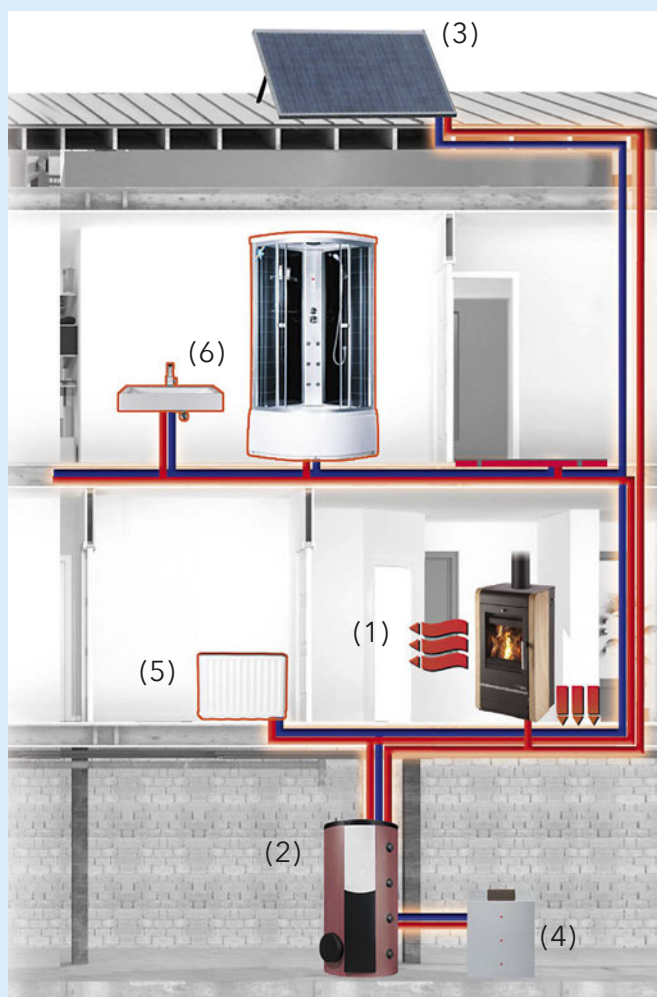
Časť tepla sa priamo využíva pre vykurovanie priestoru, v ktorom sú kachle umiestnené (1). Zvyšok sa ukladá do akumulačnej nádrže (2), ktorá môže byť zároveň zásobená z iných zdrojov tepla, napr. kotla (4), solárne panely (3). Podľa potreby je teplo z nádrže vedené do vykurovacej sústavy (radiátorov) (5) alebo sa využije na ohrev teplej vody (6).

### Upozornenie:

Prevádzka výmenníka bez pripojenia na vykurovaciu sústavu nie je možná. Napojenie musí vykonať odborná firma.

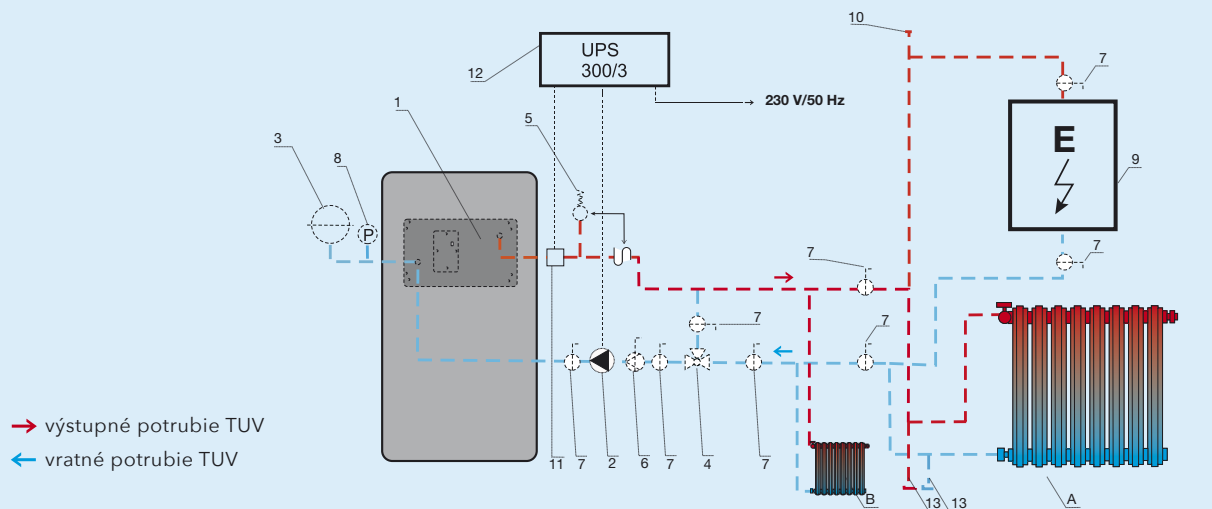
## Automatický regulátor primárneho spaľovacieho vzduchu

Prevenia prekúrenia kachlí pri výpadku el. prúdu. Pri výpadku prestane fungovať obehové čerpadlo, ktoré rozháňa vodu do radiátorov. Teplo sa hromadí vo výmenníku a hrozí jeho prekúrenie (teplota vody v sústave sa blíži k bodu varu). Ak voda vo výmenníku dosiahne teplotu 95 °C, uzavrie termostatická klapka primárny prívod vzduchu. Tým sa utlmí horenie a zabráni sa ďalšiemu zvyšovaniu teploty.



## SCHÉMA ZAPOJENIA S POUŽITÍM UPS

Informatívna schéma vykurovacej sústavy.  
Zabezpečenie proti prehriatiu pri výpadku el. energie  
s použitím náhradného zdroja.

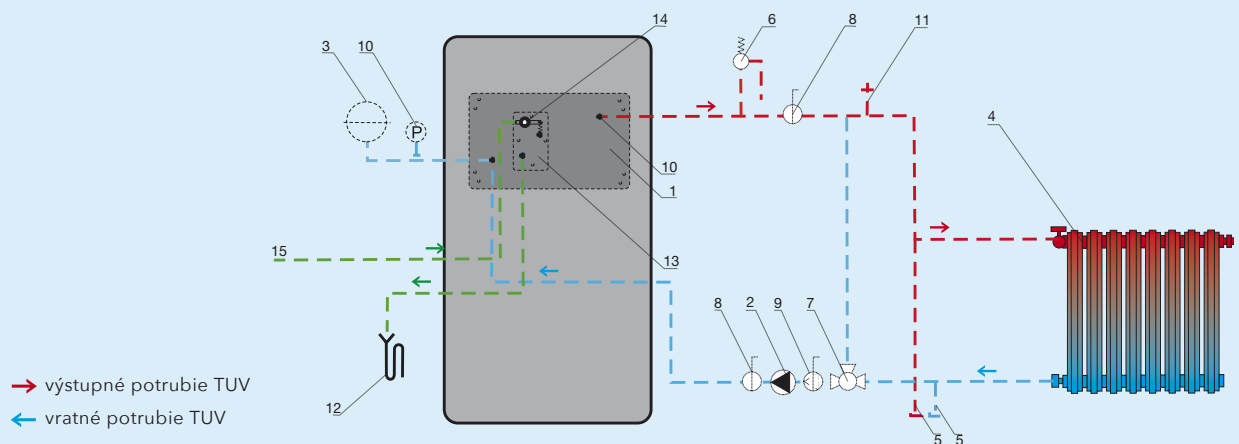


### LEGENDA:

- |   |                      |  |
|---|----------------------|--|
| 1. krbové kachle s výmenníkom                         | 5. poistný ventil    | 10. odvzdušňovací ventil                   |
| 2. obehové čerpadlo                                   | 6. uzatvárací filter | 11. príložný termostat                     |
| 3. expanzná nádoba                                    | 7. guľový kohút      | 12. záložný zdroj (UPS)                    |
| 4. termoregulačný ventil, napr. ESBE TV 25 (60-75 °C) | 8. tlakomer          | 13. vypúšťací ventil                       |
|   | 9. elektrokotol      | A. prípojka k celkovej vykurovacej sústave |
|   |                      | B. prípojka k časti vykurovacej sústavy    |

## SCHÉMA ZAPOJENIA S OCHLADZOVACOU SLUČKOU

Informatívna schéma zapojenia výmenníka s ochladzovacou slučkou  
do teplovodného výmenníka,  
proti prehriatiu pri výpadku el. energie.



### LEGENDA:

- |                       |   |                                      |
|-----------------------|---|--------------------------------------|
| 1. výmenník           | 6. poistný ventil                                     | 11. odvzdušňovací ventil             |
| 2. obehové čerpadlo   | 7. termoregulačný ventil, napr. ESBE TV 25 (60-75 °C) | 12. odpad                            |
| 3. expanzná nádoba    | 8. guľový kohút                                       | 13. ochladzovaný výmenník (slučka)   |
| 4. vykurovacie teleso | 9. uzatvárací filter BALL                             | 14. poistný teplotný ventil          |
| 5. vypúšťací ventil   | 10. tlakomer  | 15. napojené na rozvod studenej vody |

# ADRIA II

s výmenníkom



## + Highlights



**Terciárne spaľovanie**  
prívod vzduchu priamo do plameňa šetrí palivo



**Vymeniteľný výmenník**  
možnosť výmeny výmenníka za záslepku



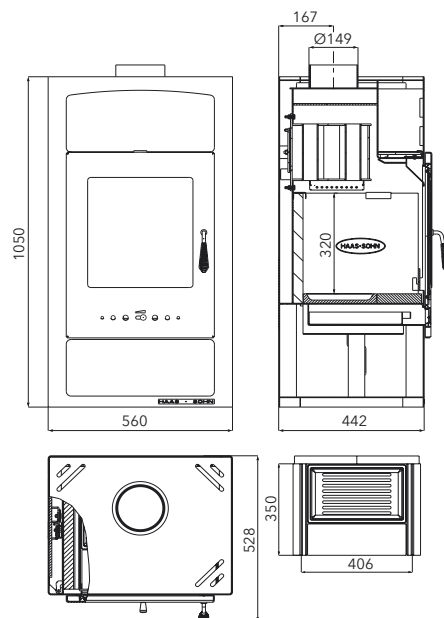
**Ochladzovacia slučka**  
ochrana proti prekúreniu výmenníka  
*Nie je súčasťou (možnosť doplnenia)*



**ADRIA II**  
čierna, béžová dlažba  
043101500000

Výkon (do radiátorov)	3,4-10,5 kW (5 kW)
Účinnosť	81 % <b>A+</b>
Vykurovacía schopnosť	do 181 m <sup>3</sup>
Rozmery v / š / h	1050 / 560 / 442 mm
Hmotnosť	136 kg
Spotreba paliva / h	2,9 kg
Ťah komína	12 Pa
Palivo	33 cm
	Ø 150 mm
	predné 800 mm zadné 200 mm bočné 200 mm

Príslušenstvo ku kachliam nájdete na stranách 60, 75-77



**OCHLADZOVACIA SLUČKA**  
*(nie je súčasťou)*  
0436819005019

Dlažba - farebný odtieň sa môže líšiť.





## ALMO II s výmenníkom



### + Highlights



**Ochladzovacia slučka**  
ochrana proti prekúreniu výmenníka  
*Nie je súčasťou (možnosť doplnenia)*



**Terciárne spaľovanie**  
prívod vzduchu priamo do plameňa šetrí palivo



**Čistenia výmenníka**  
jednoducho a čisto



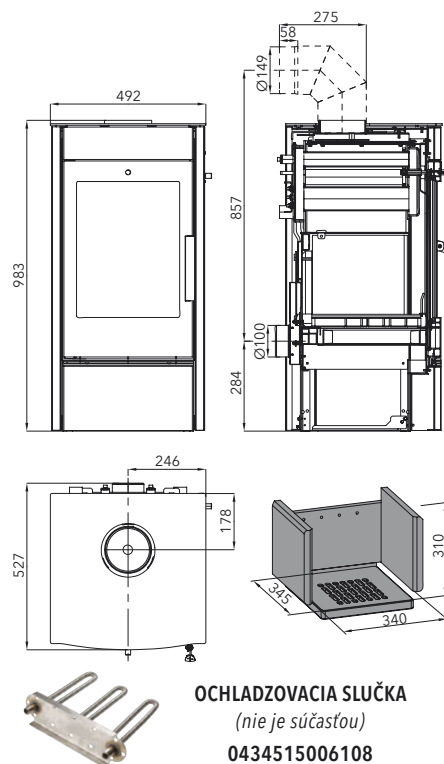
**Externý prívod vzduchu (CPV)**  
ideálny pre nízkoenergetický dom

Výkon (do radiátorov)	3,3-10,2 kW (7,8 kW)
Účinnosť	79% <b>A</b>
Vykurovacía schopnosť	do 184 m <sup>3</sup>
Rozmery v / š / h	983 / 492 / 527 mm
Hmotnosť	142 kg
Spotreba paliva / h	3,1 kg
Ťah komína	11 Pa
Palivo	33 cm
↑ ⚡ Ø 100 mm	↑ ⚡ Ø 150 mm
	↕ predné 800 mm zadné 400 mm bočné 400 mm

Príslušenstvo ku kachliam nájdete na stranách 60, 75-77



**ALMO II**  
čierna  
043451802000



**OCHLADZOVACIA SLUČKA**  
*(nie je súčasťou)*  
0434515006108



## ALYTUS II

s výmenníkom



### + Highlights



**Ochladzovacia slučka**  
ochrana proti prekúreniu výmenníka  
*Nie je súčasťou (možnosť doplnenia)*



**Terciárne spaľovanie**  
prívod vzduchu priamo do plameňa šetrí palivo



**Čistenia výmenníka**  
jednoducho a čisto



**Externý prívod vzduchu (CPV)**  
ideálny pre nízkoenergetický dom

Výkon (do radiátorov)	3,3-10,2 kW (7,8 kW)
Účinnosť	79% <b>A</b>
Vykurovacia schopnosť	do 184 m <sup>3</sup>
Rozmery v / š / h	1002 / 551 / 539 mm
Hmotnosť	153 kg
Spotreba paliva / h	3,1 kg
Ťah komína	11 Pa
Palivo	33 cm
Ø 100 mm	Ø 150 mm
	predné 800 mm zadné 400 mm bočné 400 mm

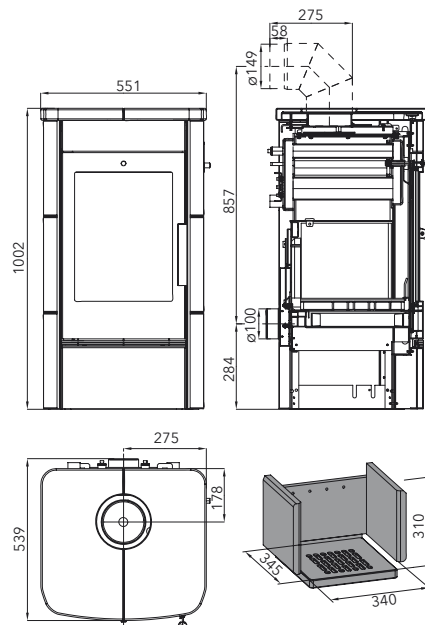
Príslušenstvo ku kachliam nájdete na stranách 60, 75-77



**ALYTUS II**  
antracit, kachle havana  
043451770000



**ALYTUS II**  
čierna, biele kachle  
043451760000



**OCHLADZOVACIA SLUČKA**  
*(nie je súčasťou)*  
0434515006108

Kachle - farba sa môže odlišovať, príp. obsahovať haris.



# ANDRUS

s výmenníkom



## + Highlights



### Ochladzovacia slučka

ochrana proti prekúreniu výmenníka  
*Nie je súčasťou (možnosť doplnenia)*



### Vymeniteľný výmenník

možnosť výmeny výmenníka za záslepku



### Externý prívod vzduchu (CPV)

ideálny pre nízkoenergetický dom








### Aut. regulátor primárneho spaľovacieho vzduchu

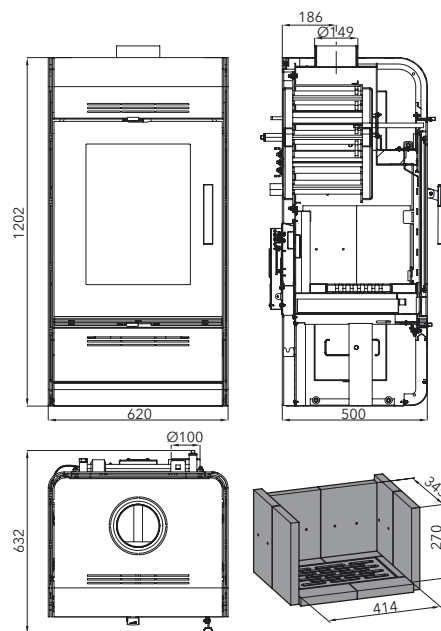
predchádza problémom pri výpadku el. prúdu



**ANDRUS**  
čierna, béžová dlažba  
043333700000

Výkon (do radiátorov)	5-14,9 kW (10,1 kW)
Účinnosť	85 % <b>A+</b>
Vykurovacia schopnosť	do 268 m <sup>3</sup>
Rozmery v / š / h	1202 / 620 / 632 mm
Hmotnosť	246 kg
Spotreba paliva / h	4,1 kg
Ťah komína	12 Pa
Palivo	 33 cm 
 Ø 100 mm	 Ø 150 mm
	 predné 800 mm zadné 400 mm bočné 400 mm

Príslušenstvo ku kachľam nájdete na stranách 60, 75-77



**OCHLADZOVACIA SLUČKA**  
*(nie je súčasťou)*

0432317006108

Dlažba - farebný odtieň sa môže líšiť.



## AVESTA II

s výmenníkom



### + Highlights



**Ochladzovacia slučka**  
ochrana proti prekúreniu výmenníka  
*Nie je súčasťou (možnosť doplnenia)*



**Terciárne spaľovanie**  
prívod vzduchu priamo do plameňa šetrí palivo



**Čistenia výmenníka**  
jednoducho a čisto



**Externý prívod vzduchu (CPV)**  
ideálny pre nízkoenergetický dom

Výkon (do radiátorov)	3,3-10,2 kW (7,8 kW)
Účinnosť	79 % <b>A</b>
Vykurovacia schopnosť	do 184 m <sup>3</sup>
Rozmery v / š / h	983 / 525 / 509 mm
Hmotnosť	196 kg
Spotreba paliva / h	3,1 kg
Ťah komína	11 Pa
Palivo	33 cm
Ø 100 mm	Ø 150 mm
	predné 800 mm zadné 400 mm bočné 400 mm

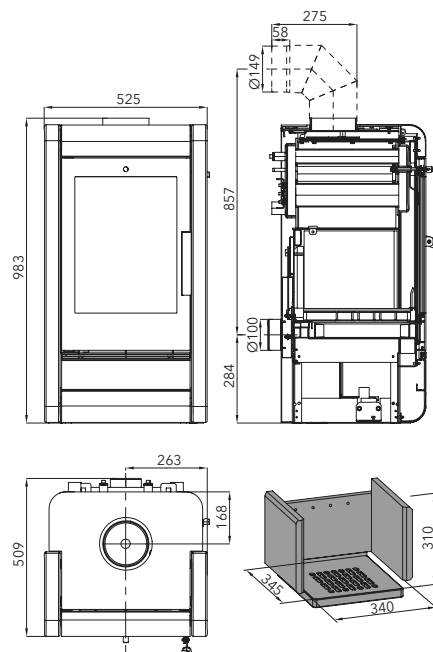
Príslušenstvo ku kachliam nájdete na stranách 60, 75-77



**AVESTA II**  
čierna, Woodstone Prestige  
043461760000



**OCHLADZOVACIA SLUČKA**  
*(nie je súčasťou)*  
0434515006108



Prírodný kameň - farba/štruktúra sa môže odlišovať.



# EBOLI AL II

s výmenníkom / ochladz. slučkou



## + Highlights



**Terciárne spaľovanie**  
prívod vzduchu priamo do plameňa šetrí palivo



**Aut. regulátor primárneho spaľovacieho vzduchu**  
predchádza problémom pri výpadku el. prúdu  
**Čistenie výmenníka**  
jednoducho a čisto



**Externý prívod vzduchu (CPV)**  
ideálny pre nízkoenergetický dom



Výkon (do radiátorov)	4-12,2 kW (8,5 kW)
Účinnosť	82 % <b>A+</b>
Vykurovací schopnosť	do 218 m <sup>3</sup>
Rozmery v / š / h	992 / 695 / 595 mm
Hmotnosť	166 kg
Spotreba paliva / h	3,5 kg
Ťah komína	12 Pa
Palivo	33 cm
Ø 100 mm	Ø 150 mm  Ø 150 mm
	predné 800 mm zadné 200 mm bočné 200 mm

Príslušenstvo ku kachliam nájdete na stranách 60, 75-77



**EBOLI AL II**  
čierna, tabak  
0332315760000



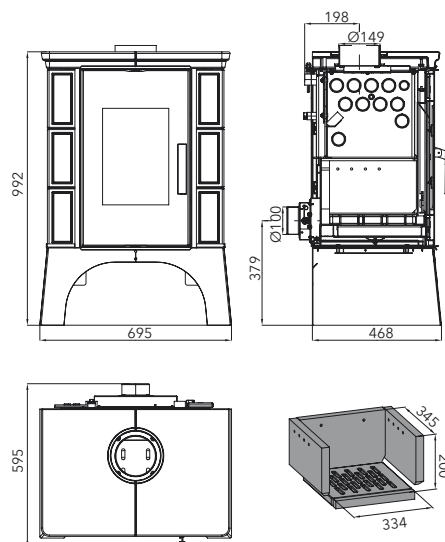
**EBOLI AL II**  
čierna, karamel  
0332315740000



**EBOLI AL II**  
čierna, zelená  
0332315710000



**EBOLI AL II**  
čierna, hnedá  
0332315700000



### KRYCIE VIEČKO pri využití zadného vývodu

- Farba kachlí tabak 0332215066103
- Farba kachlí karamel 0332215046103
- Farba kachlí zelená 0332215016103
- Farba kachlí hnedá 0332215006103

Kachle - farba sa môže odlišovať, príp. obsahovať haris.



# EMPOLI AL II

s výmenníkom / ochladz. slučkou



## + Highlights



**Terciárne spaľovanie**  
prívod vzduchu priamo do plameňa šetrí palivo



**Aut. regulátor primárneho spaľovacieho vzduchu**  
predchádza problémom pri výpadku el. prúdu  
**Čistenie výmenníka**  
jednoducho a čisto



**Externý prívod vzduchu (CPV)**  
ideálny pre nízkoenergetický dom



**EMPOLI AL II**  
čierna, karamel  
0332315240000  
0332315540000



**EMPOLI AL II**  
čierna, hnedá  
0332315200000  
0332315500000



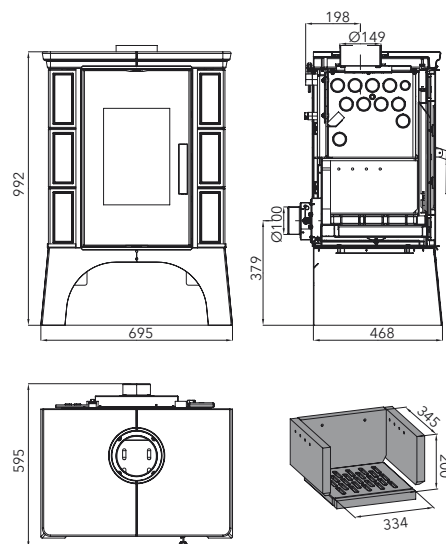
**EMPOLI AL II**  
čierna, bordeaux  
0332315220000  
0332315520000



**EMPOLI AL II**  
čierna, zelená  
0332315210000  
0332315510000

Výkon (do radiátorov)	4-12,2 kW (8,5 kW)
Účinnosť	82 % <b>A+</b>
Vykurovacía schopnosť	do 218 m <sup>3</sup>
Rozmery v / š / h	992 / 695 / 595 mm
Hmotnosť	166 kg
Spotreba paliva / h	3,5 kg
Ťah komína	12 Pa
Palivo	33 cm
Ø 100 mm	Ø 150 mm
	Ø 150 mm
	predné 800 mm zadné 200 mm bočné 200 mm

Príslušenstvo ku kachliam nájdete na stranách 60, 75-77



### KRYCIE VIEČKO pri využití zadného vývodu

- Farba kachlí karamel 0332215046103
- Farba kachlí hnedá 0332215006103
- Farba kachlí bordeaux 0332215026103
- Farba kachlí zelená 0332215016103

Kachle - farba sa môže odlišovať, príp. obsahovať haris.



## MANTOVA AL II

s výmenníkom



### + Highlights



#### Terciárne spaľovanie

prívod vzduchu priamo do plameňa šetrí palivo



#### Externý prívod vzduchu (CPV)

ideálny pre nízkoenergetický dom



#### Čistenia výmenníka

jednoducho a čisto

Výkon (do radiátorov)	3,3-10 kW (7,4 kW)
Účinnosť	80% <b>A</b>
Vykurovacía schopnosť	do 181 m <sup>3</sup>
Rozmery v / š / h	962 / 506 / 595 mm
Hmotnosť (dlažba / plech)	134 / 128 kg
Spotreba paliva / h	2,7 kg
Ťah komína	12 Pa
Palivo	
	Ø 100 mm
	Ø 150 mm
	Ø 150 mm
	predné 800 mm zadné 200 mm bočné 200 mm

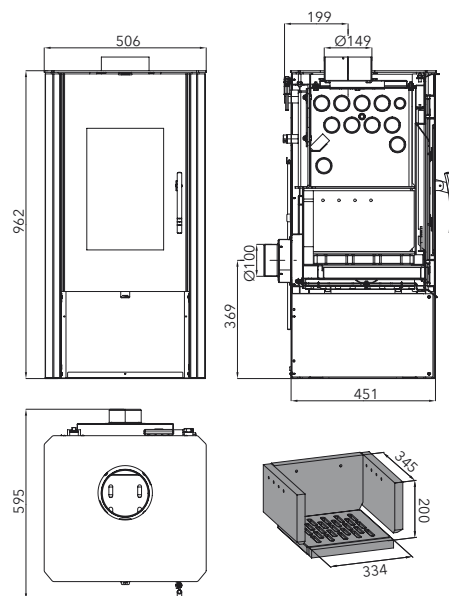
Príslušenstvo ku kachliam nájdete na stranách 60, 75-77



**MANTOVA AL II**  
antracit, strieborné dverka  
043371510000



**MANTOVA AL II**  
čierna, béžová dlažba  
043371515000



Dlažba - farebný odtieň sa môže líšiť.



# MATERA

s výmenníkom



## + Highlights



**Ochladzovacia slučka**  
ochrana proti prekúreniu výmenníka  
*Nie je súčasťou (možnosť doplnenia)*







**Vymeniteľný výmenník**  
možnosť výmeny výmenníka za záslepku



**Čistenia výmenníka**  
jednoducho a čisto



**Externý prívod vzduchu (CPV)**  
ideálny pre nízkoenergetický dom

Výkon (do radiátorov)	4-12,2 kW (8,4 kW)
Účinnosť	80 % <b>A</b>
Vykurovacía schopnosť	do 220 m <sup>3</sup>
Rozmery v / š / h	1100 / 963 / 622 mm
Hmotnosť	316 kg
Spotreba paliva / h	3,6 kg
Ťah komína	11 Pa
Palivo	 50 cm
 Ø 100 mm	 Ø 160 mm
	 predné 800 mm zadné 400 mm bočné 400 mm

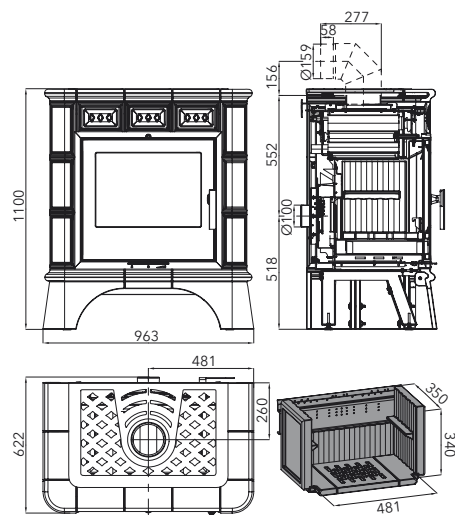
Príslušenstvo ku kachliam nájdete na stranách 60, 75-77



**MATERA**  
čierna, slonová kosť  
0435215010000



**MATERA**  
čierna, medovník  
0435215000000



**OCHLADZOVACIA SLUČKA**  
*(nie je súčasťou)*  
0419018155018





# NIVALA

s výmenníkom



## + Highlights



**Ochladzovacia slučka**  
ochrana proti prekúreniu výmenníka  
*Nie je súčasťou (možnosť doplnenia)*



**Vymeniteľný výmenník**  
možnosť výmeny výmenníka za záslepku



**Externý prívod vzduchu (CPV)**  
ideálny pre nízkoenergetický dom



**Aut. regulátor primárneho spaľovacieho vzduchu**  
predchádza problémom pri výpadku el. prúdu

Výkon (do radiátorov)	5-15,3 kW (10,1 kW)
Účinnosť	85 % <b>A+</b>
Vykurovacía schopnosť	do 268 m <sup>3</sup>
Rozmery v / š / h	1231 / 621 / 629 mm
Hmotnosť	221 kg
Spotreba paliva / h	4,1 kg
Ťah komína	12 Pa
Palivo	33 cm
Ø 100 mm	Ø 150 mm
	predné 800 mm zadné 400 mm bočné 400 mm

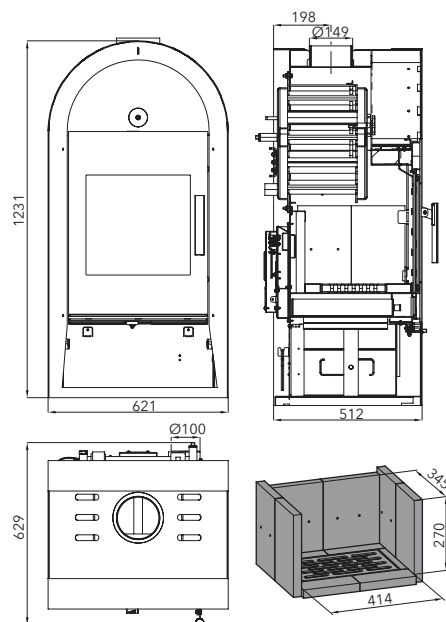
Príslušenstvo ku kachľam nájdete na stranách 60, 75-77



**NIVALA**  
antracit, sivá dlažba  
0432337010000



**NIVALA**  
čierna, béžová dlažba  
0432337000000



**OCHLADZOVACIA SLUČKA**  
*(nie je súčasťou)*  
0432317006108

Dlažba - farebný odtieň sa môže líšiť.



# TREVISO II

s výmenníkom / kachľový sokel



## + Highlights



**Terciárne spaľovanie**  
prívod vzduchu priamo do  
plameňa šetrí palivo



**Ochladzovacia slučka**  
ochrana proti prekúreniu výmenníka  
*Nie je súčasťou (možnosť doplnenia)*



**Vymeniteľný výmenník**  
možnosť výmeny výmenníka za  
záslepku



**TREVISO II**  
čierna, kachle medovník  
0433930020000



**TREVISO II**  
čierna, zelená kachle  
0433930000000



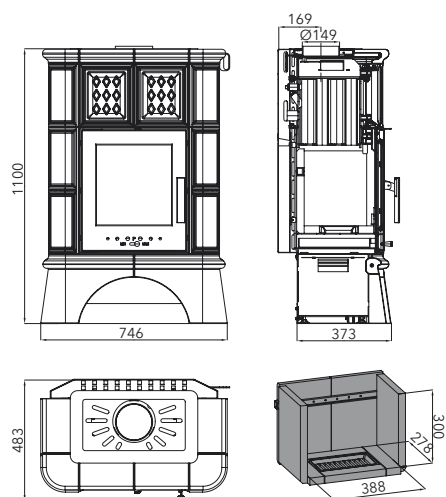
**TREVISO II**  
čierna, hnedá kachle  
0433930010000



**TREVISO II**  
čierna, slonová kosť  
0433930030000

Výkon (do radiátorov)	2,7-8,2 kW (5 kW)
Účinnosť	80% <b>A</b>
Vykurovací schopnosť	do 143 m <sup>3</sup>
Rozmery v / š / h	1100 / 746 / 483 mm
Hmotnosť	203 kg
Spotreba paliva / h	2,5 kg
Ťah komína	12 Pa
Palivo	33 cm
	Ø 150 mm
	predné 800 mm zadné 200 mm bočné 200 mm

Príslušenstvo ku kachliam nájdete na stranách 60, 75-77



**OCHLADZOVACIA SLUČKA**  
(nie je súčasťou)  
0332015005029

Kachle - farba sa môže odlišovať, príp. obsahovať haris.



## WERFEN 9 s výmenníkom



### + Highlights



**Ochladzovacia slučka**  
ochrana proti prekúreniu výmenníka  
*Nie je súčasťou (možnosť doplnenia)*







**Vymeniteľný výmenník**  
možnosť výmeny výmenníka za záslepku



**Čistenia výmenníka**  
jednoducho a čisto



**Externý prívod vzduchu (CPV)**  
ideálny pre nízkoenergetický dom

Výkon (do radiátorov)	4-12,2 kW (8,4 kW)
Účinnosť	80 % <b>A</b>
Vykurovací schopnosť	do 220 m <sup>3</sup>
Rozmery v / š / h	1022 / 661 / 656 mm
Hmotnosť	221 kg
Spotreba paliva / h	3,6 kg
Ťah komína	11 Pa
Palivo	 50 cm
 Ø 100 mm	 Ø 160 mm
	 predné 800 mm zadné 400 mm bočné 400 mm

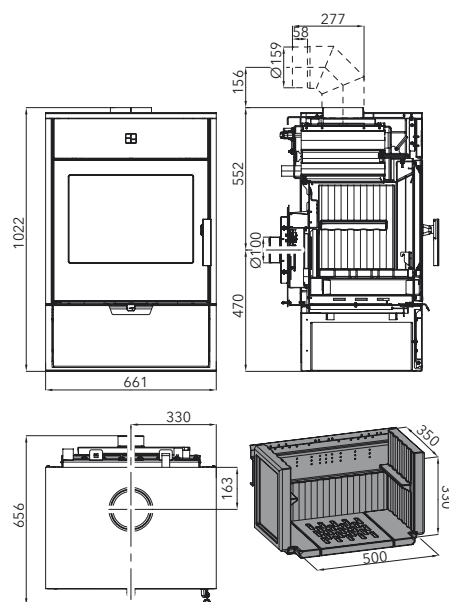
Príslušenstvo ku kachliam nájdete na stranách 60, 75-77



**WERFEN 9**  
čierna, liatinové dverka  
0419018150000



**OCHLADZOVACIA SLUČKA**  
*(nie je súčasťou)*  
0419018155018



VÝMENNÍKY, ZÁSLEPKY, OCHLADZOVACIE SLUČKY



<b>VÝMENNÍKY</b>	<b>ANDRUS FARUM</b>	<b>NIVALA</b>	<b>NOVARA</b>
	Obj. č. 0432317006101	0432317001105	0618018073200



<b>VÝMENNÍKY</b>	<b>TREVISO</b>	<b>VESTRE MARMA ADRIA II</b>	<b>VESUVIO II 10 kW/1S, 12 kW/2S</b>	<b>VESUVIO II 13 kW/1S, 15 kW/2S</b>	<b>WERFEN 9</b>
	Obj. č. 0332015006100	0426837117000	0619018156050	0619018206050	0419018205050



<b>ZÁSLEPKY</b>	<b>ANDRUS FARUM</b>	<b>NIVALA</b>	<b>TREVISO II</b>	<b>VESTRE MARMA ADRIA II</b>	<b>VESUVIO II</b>	<b>WERFEN 9</b>
	Obj. č. 0432317005700	0432317006700	0433900005000	0426817106011	0619018155150	0619018155150
						<b>MATERA</b>
						0435215005060



<b>OCHLADZ. SLUČKY</b>	<b>ANDRUS FARUM NIVALA</b>	<b>ADRIA II MARMA VESTRE BERGAMO</b>	<b>TREVISO TREVISO II</b>	<b>ALMO ALYTUS AVESTA BRYNE SAVONA VISBY</b>	<b>VESUVIO II</b>	<b>WERFEN 9 MATERA</b>
	Obj. č. 0432317006108	0436819005019	0332015005029	0434515006108	0619018156017	0419018155018



# KRBY

*skutočné teplo*

## VAŠE VÝHODY

- + Vďaka akumulácii tepla sa predĺži doba sálania
- + Krbovú stavebnicu je možné individuálne farebne natrieť
- + Voliteľná sada protipožiarnej ochrany

## NAVRHNITE SI KRB SAMI!

Praskajúci, útulný otvorený oheň a príjemné teplo v miestnosti - doprajte si „luxus“ svojho vlastného krbu. Môžete si prispôsobiť našu krbovú súpravu farebne tak, aby ladila s obytým priestorom.

## UKÁŽKA ZOSTAVENIA OBSTAVBY ASCIM



Určíte umiestnenie krbu a zakresíte obrisy. (1)



Namontujte protipožiarnu ochranu na krbovú vložku (zvláštne príslušenstvo). (2)



Osadte krbovú vložku pomocou vodováhy. (3)



Jednotlivé diely stačí poskladať podľa priloženého návodu. Upevnite akrylátovým lepidlom. (4 + 5)



Obstavbu dodávame v surovom stave. Môžete ju natrieť ľubovoľnou interiérovou farbou. (6)

Názorné video najdete na našom kanálu [YouTube](#)



ALRBERG   
Strana 63



ASCIM II   
Strana 64



DACHSTEIN   
Strana 65



GENF II   
Strana 66



JONAVA IV   
Strana 68



MALVIK IV   
Strana 69



SOHO   
Strana 71



VESUVIO II   
Strana 72



VESUVIO II s výměníkem  
Strany 73-74



# ARLBERG

vložka: Jonava IV








## + Highlights



**Externý prívod vzduchu (CPV)**  
ideálny pre nízkoenergetický dom



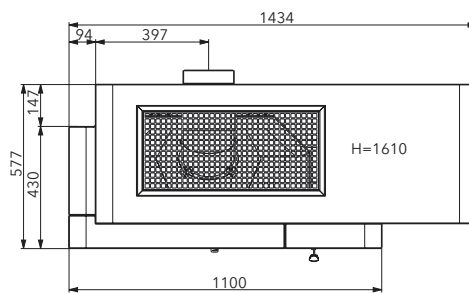
**Technológia smaltovania**

Výkon	3,9–8,3 kW
Účinnosť	80 % <b>A</b>
Vykurovacía schopnosť	do 149 m <sup>3</sup>
Rozmery v / š / h	1610 / 1434 / 577 mm
Hmotnosť	464 kg
Spotreba paliva / h	2,3 kg
Ťah komína	12 Pa
Palivo	 45 cm
 Ø 100 mm	 Ø 180 mm
	 Ø 180 mm
	 predné 800 mm zadné 0 mm bočné 0 mm

Príslušenstvo nájdete na stranách 75–77



**ARLBERG**  
0601800850000



**PROTIPOŽIARNA OCHRANA**  
0648000500000  
Možnosť doobjednania protipožiarnej ochrany nutné pri inštalácii v prípade horľavých alebo staticky citlivých stien.

**VETRACIA MRIEŽKA**  
pri využití horného vývodu  
0655800800000  
Možnosť doobjednania vetracej mriežky.

Odporúčané zaústenie dymovodu:  
min. 1310 mm,  
priemer dymovodu 180 mm.

Dodávka na 2 paletách  
(9 dielov + krbová vložka).

Ilustračné foto – obstavba je z odlahčeného betónu a dodávaná bez farebných úprav.



# ASCIM II






vložka: Malvik IV



## + Highlights




**Externý prívod vzduchu (CPV)**  
ideálny pre nízkoenergetický dom

Výkon	3,4-7,5 kW
Účinnosť	80 % <b>A</b>
Vykurovací schopnosť	do 135 m <sup>3</sup>
Rozmery v / š / h	1530 / 1020 / 700 mm
Hmotnosť	425 kg
Spotreba paliva / h	2 kg
Ťah komína	12 Pa
Palivo	 33 cm
 Ø 100 mm	 Ø 160 mm
	 Ø 160 mm
	 predné 800 mm zadné 0 mm bočné 0 mm

Príslušenstvo nájdete na stranách 75-77



**ASCIM II**  
0601851120000

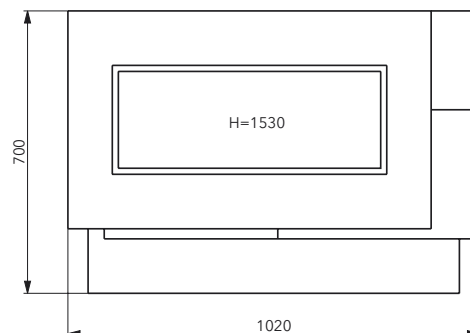


### PROTIPOŽIARNA OCHRANA 0641851000000

Možnosť doobjednania protipožiarnej ochrany nutné pri inštalácii v prípade horľavých alebo staticky citlivých stien.

Odporúčané zaistenie dymovodu:  
min. 1230 mm,  
priemer dymovodu  
160 mm.

Dodávka na 2 paletách  
(8 dielov + krbová vložka).



Ilustračné foto - obstavba je z odľahčeného betónu a dodávaná bez farebných úprav.





# DACHSTEIN

vložka: Malvik IV



## + Highlights




**Externý prívod vzduchu (CPV)**  
ideálny pre nízkoenergetický dom

Výkon	3,4-7,5 kW
Účinnosť	80 % <b>A</b>
Vykurovacía schopnosť	do 135 m <sup>3</sup>
Rozmery v / š / h	1631 / 620 / 540 mm
Hmotnosť	316 kg
Spotreba paliva / h	2 kg
Ťah komína	12 Pa
Palivo	 33 cm
 Ø 100 mm	 Ø 160 mm
	 Ø 160 mm predné 800 mm zadné 0 mm bočné 0 mm

Príslušenstvo nájdete na stranách 75-77



**DACHSTEIN**  
0601852510000



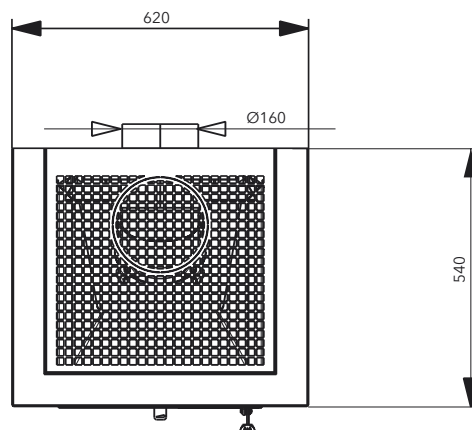
### PROTIPOŽIARNA OCHRANA 0641850100000

Možnosť doobjednania protipožiarnej ochrany nutné pri inštalácii v prípade horľavých alebo staticky citlivých stien.

Odporúčané zaistenie dymovodu:  
min. 1290 mm,  
priemer dymovodu  
160 mm.

Dodávka na 2 paletách  
(9 dielov + krbová vložka).

### Možnosť napojenia horného aj zadného dymovodu



Ilustračné foto - obstavba je z odľahčeného betónu a dodávaná bez farebných úprav.



# GENF II

vložka: Jonava IV








## + Highlights



**Externý prívod vzduchu (CPV)**  
ideálny pre nízkoenergetický dom




**Technológia smaltovania**

Výkon	3,9-8,3 kW
Účinnosť	80 % <b>A</b>
Vykurovacía schopnosť	do 149 m <sup>3</sup>
Rozmery v / š / h	1904 / 1262 / 781 mm
Hmotnosť	445 kg
Spotreba paliva / h	2,3 kg
Ťah komína	12 Pa
Palivo	 45 cm
 Ø 100 mm	 Ø 180 mm
	 Ø 180 mm
	 predné 800 mm zadné 0 mm bočné 0 mm

Príslušenstvo nájdete na stranách 75-77



**GENF RAINBOW**  
0601801430000



**PROTIPOŽIARNA OCHRANA**  
0641800400000

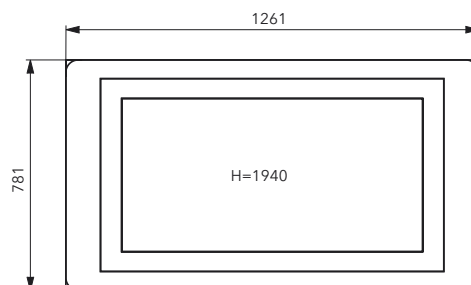
Možnosť doobjednania protipožiarnej ochrany nutné pri inštalácii v prípade horľavých alebo staticky citlivých stien.

Odporúčané zaústenie dymovodu:  
min. 1550 mm, priemer dymovodu 180 mm.

Dodávka na 2 paletách  
(13 dielov + krbová vložka).



**GENF RUIVONA**  
0601801440000



Ilustračné foto - obstavba je z odľahčeného betónu a dodávaná bez farebných úprav.  
Rímša je z masívneho dubového dreva.

# TRADÍCIA V MODERNOM PONÍMANÍ

Klasický kozub vás nikdy neomrzí

Nielen vo filmových romantických scénach, ale aj vy si môžete užiť PRÍMA CHVÍLE pri praskajúcich polenách v klasickom kozube. Nič však nie je nemenné, aj tradičný kozub prešiel vývojom. Dnes je bežne vybavený externým prívodom vzduchu. Naše kozubové obstavby sú z odľahčeného betónu a môžete ich natrieť bežnými interiérovými farbami a zladiť tak kozub s vaším interiérom.



PRIMA CHVÍLE  
*s našimi kachlami*



# JONAVA IV



## + Highlights



**Externý prívod vzduchu (CPV)**  
ideálny pre nízkoenergetický dom



**Technológia smaltovania**

Výkon	3,9-8,3 kW
Účinnosť	80 % <b>A</b>
Vykurovací schopnosť	do 149 m <sup>3</sup>
Rozmery v / š / h	1282 / 781 / 455 mm
Hmotnosť	146 kg
Spotreba paliva / h	2,3 kg
Ťah komína	12 Pa
Palivo	45 cm
Ø 100 mm	Ø 180 mm
	Ø 180 mm
	predné 800 mm zadné 0 mm bočné 0 mm

Príslušenstvo nájdete na stranách 75-77



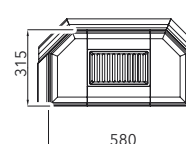
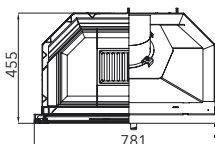
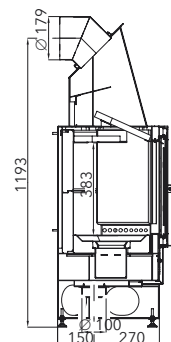
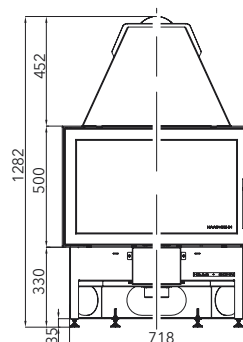
**JONAVA IV**  
čierna, dverka smaltované  
061801850000



**ZABUDOVATELNÝ RÁM**  
čierny plech  
0618018100073



**ZABUDOVATELNÝ RÁM**  
smalt  
0618018110073





# MALVIK IV



## + Highlights



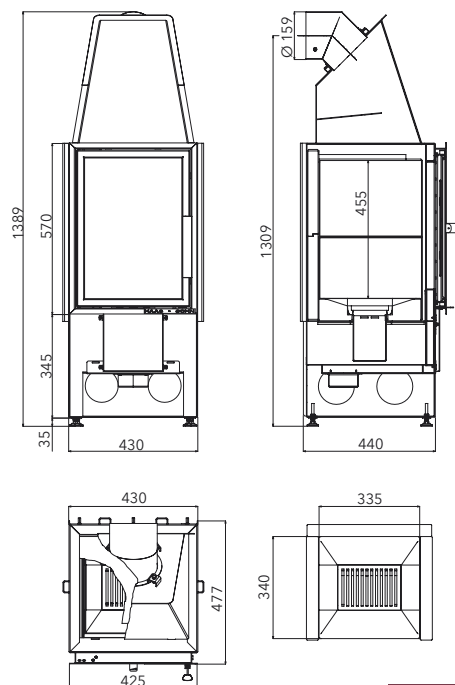
**Externý prívod vzduchu (CPV)**  
ideálny pre nízkoenergetický dom

Výkon	3,4-7,5 kW
Účinnosť	80 % <b>A</b>
Vykurovacía schopnosť	do 135 m <sup>3</sup>
Rozmery v / š / h	1389 / 430 / 477 mm
Hmotnosť	120 kg
Spotreba paliva / h	2 kg
Ťah komína	12 Pa
Palivo	33 cm
Ø 100 mm	Ø 160 mm
	Ø 160 mm
	predné 800 mm zadné 0 mm bočné 0 mm

Príslušenstvo nájdete na stranách 75-77



**MALVIK IV**  
čierna  
061851657000



# KOZUB PODĽA VÁŠHO VKUSU

Srdce domova na mieru

Základ už máte od nás. Kozubovú vložku HAAS+SOHN si môžete podľa potreby a výkonu dať inštalovať do kozuba, ktorý si môžete dať „ušiť na mieru“ vášmu domu. Či už bude v minimalistickom alebo hoci rustikálnom štýle, pohľad do ohňa vám navodí tú správnu atmosféru. Vy si môžete užívať PRÍMA CHVÍLE.

PRIMA CHVÍLE  
*s našimi kachlami*



# SOHO



## + Highlights



### Uzatvárateľný externý prívod vzduchu

uzatvorenie centrálneho prívodu vzduchu – nedochádza k tepelným stratám



### Easy control

ovládanie vzduchu Easy control – komfortné ovládanie prívodu vzduchu jedným regulátorom



### Externý prívod vzduchu (CPV)

ideálny pre nízkoenergetický dom



### Terciárne spaľovanie

prívod vzduchu priamo do plameňa šetrí palivo

Výkon	3-7 kW
Účinnosť	82 % <b>A+</b>
Vykurovacía schopnosť	do 126 m <sup>3</sup>
Rozmery v / š / h	890 / 630 / 341 mm
Hmotnosť	79 kg
Spotreba paliva / h	2 kg
Ťah komína	11 Pa
Palivo	50 cm
Ø 100 mm	Ø 150 mm
	predné 800 mm zadné 200 mm bočné 200 mm

Príslušenstvo nájdete na stranách 75-77



SOHO

čierna, rohová vložka, ľavá

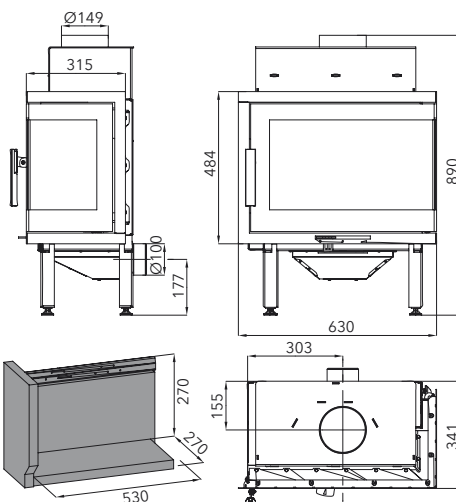
063301510000



SOHO

čierna, rohová vložka, pravá

063301500000



RÁMČEK ĽAVÝ SOHO - SÚPRAVA  
0633015101300



RÁMČEK PRAVÝ SOHO - SÚPRAVA  
0633015001300

# VESUVIO II



## + Highlights



### Terciárne spaľovanie

prívod vzduchu priamo do plameňa šetrí palivo



### Vymeniteľný výmenník

možnosť výmeny výmenníka za záslepku



### Externý prívod vzduchu (CPV)

ideálny pre nízkoenergetický dom

Výkon	3,9-7,9 kW
Účinnosť	78 / 75 % <b>A</b>
Vyt. schopnosť (lit. dv. / potisk)	do 142 / 137 m <sup>3</sup>
Rozmery v / š / h (bez podst.)	687 / 691 / 594 mm
Rozmery v / š / h (s podst.)	982 / 691 / 594 mm
Hmotnosť (liat. dv. / potlač skla)	139 / 130 kg
Spotreba paliva / h	2,4 kg
Ťah komína	11 Pa
Palivo	50 cm
Ø 100 mm	Ø 160 mm
	predné 800 mm zadné 400 mm bočné 400 mm

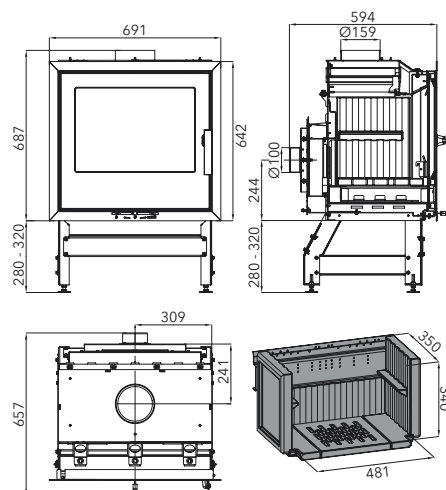
Príslušenstvo nájdete na stranách 75-77



**VESUVIO II**  
čierna, liatinové dverka  
0619062150000



**VESUVIO II**  
čierna, potlač skla  
0619062151000



**MONTÁŽNA SADA VESUVIO II**  
(nie je súčasťou)  
0619018151300



# VESUVIO II

## s výmenníkom



### + Highlights



**Vymeniteľný výmenník**  
možnosť výmeny výmenníka za záslepku



**Ochladzovacia slučka**  
ochrana proti prekúreniu výmenníka  
*Nie je súčasťou (možnosť doplnenia)*



**Externý prívod vzduchu (CPV)**  
ideálny pre nízkoenergetický dom



**Čistenia výmenníka**  
jednoducho a čisto

Výkon (do radiátorov)	7,8-15,6 kW (10 kW) 7,8-15,7 kW (12,2 kW)
Účinnosť	81 % 82 % <b>A+</b>
Vykurovacia schopnosť (liat. dv. / potlač skla)	do 281 m <sup>3</sup> do 283 m <sup>3</sup>
Rozmery v / š / h (bez podst.)	937 / 800 / 594 mm
Rozmery v / š / h (s podst.)	1217 (1256) / 800 / 594 mm
Hmotnosť (liat. dv. / potlač skla)	223 kg 214 kg
Spotreba paliva / h	4,6 kg 4,6 kg
Ťah komína	12 Pa
Palivo	50 cm
Ø 100 mm	Ø 160 mm
	predné 800 mm zadné 400 mm bočné 400 mm

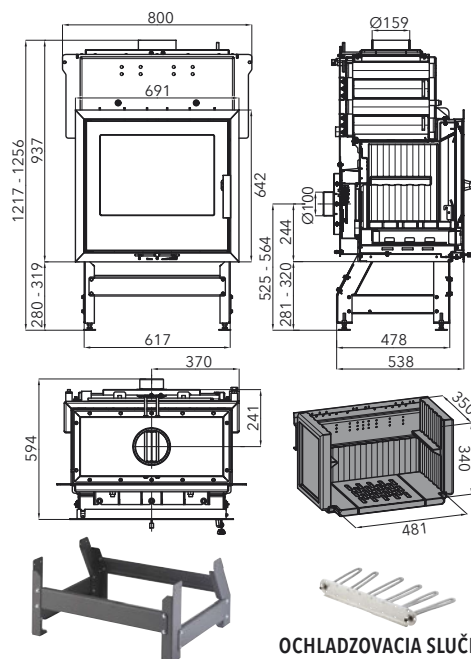
Príslušenstvo nájdete na stranách 75-77



**VESUVIO II/10/1S**  
čierna, litinová dvierka  
0619018150000



**VESUVIO II/12/2S**  
čierna, potlač skla  
0619018151000



**MONTÁŽNA SADA VESUVIO II**  
*(nie je súčasťou)* 0619018151300

**OCHLADZOVACIA SLUČKA**  
*(nie je súčasťou)*  
0619018156017

# VESUVIO II

s výmenníkom



## + Highlights



### Terciárne spaľovanie

prívod vzduchu priamo do plameňa šetrí palivo



### Externý prívod vzduchu (CPV)

ideálny pre nízkoenergetický dom



### Čistenia výmenníka

jednoducho a čisto



### Vymeniteľný výmenník

možnosť výmeny výmenníka za záslepku



### Ochladzovacia slučka

ochrana proti prekúreniu výmenníka

*Nie je súčasťou (možnosť doplnenia)*



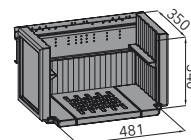
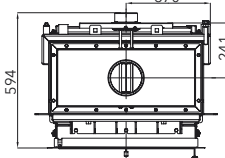
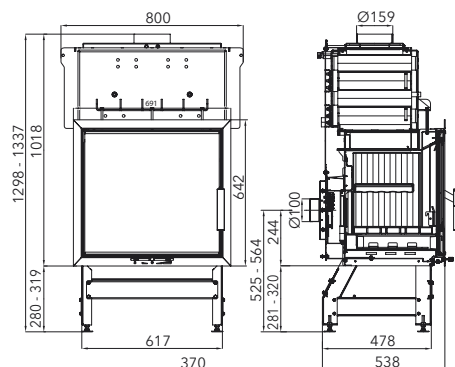
**VESUVIO II/13/15**  
čierna, litinová dvířka  
0619018200000



**VESUVIO II/15/25**  
čierna, potlač skla  
0619018210000

Výkon (do radiátorov)	10-20,2 kW (12,6 kW) 10-20,1 kW (14,7 kW)
Účinnosť	83 % 80 % <b>A+</b>
Vykurovací schopnosť (liat. dv. / potlač skla)	do 364 m <sup>3</sup> do 362 m <sup>3</sup>
Rozmery v / š / h (bez podst.)	1018 / 800 / 594 mm
Rozmery v / š / h (s podst.)	1298 (1337) / 800 / 594 mm
Hmotnosť (liat. dv. / potlač skla)	230 kg 221 kg
Spotreba paliva / h	5,8 kg 6 kg
Ťah komína	12 Pa
Palivo	50 cm
Ø 100 mm	Ø 160 mm
	predné 800 mm zadné 400 mm bočné 400 mm

Príslušenstvo nájdete na stranách 75-77



**MONTÁŽNA SADA VESUVIO II**  
(nie je súčasťou) 0619018151300

**OCHLADZOVACIA SLUČKA**  
(nie je súčasťou)  
0619018156017

## DYMOVODY PRE KRBOVÉ KACHLE – HRÚBKA PLECHU 1,5 mm



RÚRA DYMOVÁ	Ø 120 mm	Ø 120 mm	Ø 120 mm	Ø 160 mm	Ø 180 mm
Dĺžka	250 mm	500 mm	1000 mm	250 mm	250 mm
Obj. č. antracit	1101122520000	1101125020000	1101129920000	-	-
Obj. č. čierna	-	-	-	1101162510000	1101182510000

RÚRA DYMOVÁ	Ø 130 mm	Ø 130 mm	Ø 130 mm	Ø 150 mm	Ø 150 mm	Ø 150 mm
Dĺžka	250 mm	500 mm	1000 mm	250 mm	500 mm	1000 mm
Obj. č. antracit	1101132520000	1101135020000	1101139920000	1101152520000	1101155020000	1101159920000
Obj. č. čierna	1101132510000	1101135010000	1101139910000	1101152510000	1101155010000	1101159910000



RÚRA DYM. S KLAPKOU	Ø 130 mm	Ø 130 mm	Ø 130 mm	Ø 150 mm	Ø 150 mm	Ø 150 mm
Dĺžka	250 mm	500 mm	1000 mm	250 mm	500 mm	1000 mm
Obj. č. antracit	1101132620000	1101135120000	1101139820000	1101152620000	1101155120000	1101159820000
Obj. č. čierna	1101132610000	1101135110000	1101139810000	1101152610000	1101155110000	1101159810000



RÚRA DYM. S ČÍS. OTVOROM	Ø 130 mm	Ø 130 mm	Ø 150 mm	Ø 150 mm
Dĺžka	500 mm	1000 mm	500 mm	1000 mm
Obj. č. antracit	1101135220000	1101139720000	1101155220000	1101159720000
Obj. č. čierna	1101135210000	1101139710000	1101155210000	1101159710000

## KOLENÁ A ZDERE KOMÍNOVÉ PRE KRB. KACHLE – HRÚBKA PLECHU 1,5 mm



KOLENO SEGMENTOVÉ	Ø 120 mm	Ø 130 mm	Ø 150 mm	Ø 160 mm	Ø 180 mm
Obj. č. antracit	1103129010000	1103139020000	1103159020000	-	-
Obj. č. čierna	-	1103139010000	1103159010000	1103169010000	1103189010000



ZDERA KOMÍNOVÁ	Ø 120 mm	Ø 130 mm	Ø 150 mm	Ø 160 mm	Ø 180 mm
Obj. č. antracit	1105120120000	1105130120000	1105150120000	-	-
Obj. č. čierna	-	1105130110000	1105150110000	1105160110000	1105180110000



KOL. SEGM. S Č. OTVOROM	Ø 130 mm	Ø 150 mm
Obj. č. antracit	1103139120000	1103159120000
Obj. č. čierna	1103139110000	1103159110000



KOL. SEGM. 45°	Ø 130 mm	Ø 150 mm
Obj. č. antracit	1103134520000	1103154520000
Obj. č. čierna	1103134510000	1103154510000

## NASTAVITEĽNÉ KOLENÁ – HRÚBKA PLECHU 1,5 mm



OBJ. ČÍSLO	Ø 150 mm	Ø 160 mm	Ø 180 mm
Koleno nastav. čist. 180 / 0-180° UNI 5 segmentov (1,5)			1101191800000
Koleno nastaviteľné 180 / 0-90° (1,5)			1101191810000
Koleno nastaviteľné 180 / 0-45° (1,5)			1101191820000
Koleno nastav. čist. 160 / 0-180° UNI 5 segmentov (1,5)		1101191600000	
Koleno nastaviteľné 160 / 0-90° (1,5)		1101191610000	
Koleno nastaviteľné 160 / 0-45° (1,5)		1101191620000	
Koleno nastav. čist. 150 / 0-180° UNI 5 segmentov (1,5)	1101191500000		
Koleno nastaviteľné 150 / 0-90° (1,5)	1101191510000		
Koleno nastaviteľné 150 / 0-45° (1,5)	1101191520000		



## DYMOVODY PRE PELETOVÉ KACHLE

<b>RÚRA</b>	<b>Ø 80 mm</b>
Dĺžka	250 mm
Obj. č. čierna	1101172500000

<b>RÚRA</b>	<b>Ø 80 mm</b>
Dĺžka	500 mm
Obj. č. čierna	1101175000000

<b>RÚRA</b>	<b>Ø 80 mm</b>
Dĺžka	1000 mm
Obj. č. čierna	1101171000000



<b>T-KUS</b>	<b>Ø 80 mm, 90°</b>
Obj. č. čierna	1101172610000



<b>KONDEZAČNÁ ZÁTKA</b>	
Obj. č. čierna	1101172620000



<b>TESNENIE</b>	
Obj. č. zelená	1101172630000



<b>SPONA</b>	
Obj. č. čierna	1101172640000



<b>KOLENO</b>	<b>Ø 80 mm</b>
Obj. č. čierna	1101172600000

<b>SET 1</b>	<b>1000 + 500 mm</b>
Obj. č. čierna	1101172700000



<b>SET 2</b>	<b>1000 mm</b>
Obj. č. čierna	1101172750000



## KOŠE NA DREVO



<b>KOŠE NA DREVO</b>	<b>KOŠ HRANATÝ</b>
Rozmery	35 x 46 x 30 cm
Farba	čierna
Obj. č.	1116002700000



<b>KOŠ STREDNÝ</b>	
Rozmery	40 x 24 x 36 cm
Farba	čierna, drevo
Obj. č.	1116002500000



<b>KOŠ OVÁLNY</b>	
Rozmery	46 x 22 x 32 cm
Farba	čierna, drevo
Obj. č.	1116002400000



<b>KOŠ VEĽKÝ (BEZ / S NÁRADÍM)</b>	
Rozmery	68 x 48 x 45 / 70 x 49 x 46 cm
Farba	čierna, drevo
Obj. č.	1116002600000 / 1116001600000



<b>KOŠ DERBY (S NÁRADÍM)</b>	
Rozmery	68 x 48 x 45 cm
Farba	čierna, drevo
Obj. č.	1116003000000

## KRBOVÉ NÁRADIE



<b>KRBOVÉ NÁRADIE</b>	<b>BAU IV - TROJDIELNA</b>
Rozmery	58 x 20 x 20 cm
Farba	čierna, drevo
Obj. č.	1116002200000

## REGULÁTORY ŤAHU

Regulátor komínového ťahu Zugex H+S



Regulátor komínového ťahu Zugregler H+S



**REGULÁTORY KOMÍNOVÉHO ŤAHU**

**ZUGEX H+S 130**

Obj. č. 1120130110000

**ZUGEX H+S 150**

Obj. č. 1120150110000

**ZUGEX H+S 200**

Obj. č. 1120200110000

**REGULÁTORY KOMÍNOVÉHO ŤAHU**

**ZUGREGLER H+S 130**

Obj. č. 1120130010000

**ZUGREGLER H+S 150**

Obj. č. 1120150010000

**ZUGREGLER H+S 200**

Obj. č. 1120200010000

OPRAVNÉ SPREJE

ČISTIACI SPREJ



OPRAVNÝ SPREJ	FARBA ČIERNA	FARBA ANTRACIT
Objem	400 ml	400 ml
Obj. č.	0070200050005	0070200020005

OPRAVNÝ SPREJ	FARBA STRIEBORNÁ
Objem	400 ml
Obj. č.	0070200040005



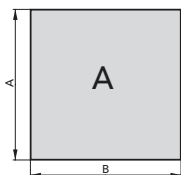
ČISTIČ SKLA	
Objem	500 ml
Obj. č.	1116000200000

OCHRANNÉ SKLÁ POD KRBOVÉ KACHLE  
SKLÁ POD KACHLE SÚ ZO 6 MM HRUBÉHO TVRDENÉHO SKLA



Elegantné a bezpečné

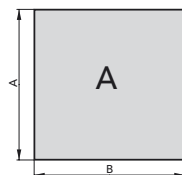
- + 6 mm bezpečnostné sklo s leštenou hranou
- + ochrana podlahy pred poškrábaním
- + ochrana proti požiaru horľavých podláh (napr. drevenej podlahy)



SKLO POD KACHLE - FORMA „A“

Rozmery 900 x 750 mm

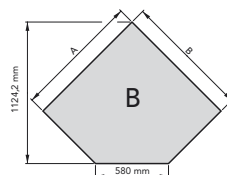
Obj. č. 1115409200000



SKLO POD KACHLE - FORMA „A“

Rozmery 1000 x 1000 mm

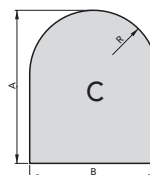
Obj. č. 1115410200000



SKLO POD KACHLE - FORMA „B“

Rozmery 1000 x 1000 mm / 580 mm 45°

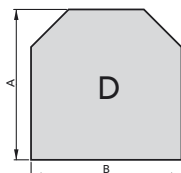
Obj. č. 1115510200000



SKLO POD KACHLE - FORMA „C“

Rozmery 1000 x 1000 mm / R = 500 mm

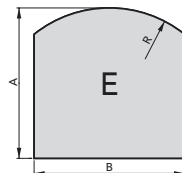
Obj. č. 1115910200000



SKLO POD KACHLE - FORMA „D“

Rozmery 1000 x 1000 mm

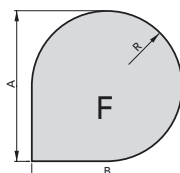
Obj. č. 1115610200000



SKLO POD KACHLE - FORMA „E“

Rozmery 1000 x 1000 mm / R = 800 mm

Obj. č. 1115910300000











SKLO POD KACHLE - FORMA „F“

Rozmery 1000 x 1000 mm / R = 500 mm

Obj. č. 1115910400000

# TECHNICKÉ PARAMETRE












## PELETOVÉ KACHLE

Str.	Model									
8	HSP 1.17 II	2,4-8,6 kW	90	91			do 155	2	17	11












## KRBOVÉ KACHLE

Str.	Model											
13	ADRIA MINI	2,5-8,2	78	95	33 cm	150	150	do 148	0,8-2,4			12
14	ALYTUS	2,7-8,1	80	120	33 cm	150	150	do 146	2,3	•	•	12
16	ANTIC	2,9-6,5	80	145	33 cm	150		do 117	1,9			12
17	ARKTIC	3,3-12,1	80	92	50 cm	150	150	do 218	3,5			12
18	ARKTIC 12 S PLATŇOU	4-12,3	76	132	50 cm		150	do 218	0,8-3,7	•	•	12
19	AVESTA	2,7-8,1	80	162	33 cm	150	150	do 146	2,3	•	•	12
20	AZUL	3-6,4	81	129	33 cm	150	150	do 114	2			12
21	ČIČMANY	2-6,3	80	117	33 cm	130		do 114	1,83	•	•	12
22	EBOLI	2,6-8,4	76	156	33 cm	150	150	do 144	0,7-2,4		•	12
23	EMPOLI	2,6-8,4	76	156	33 cm	150	150	do 144	0,7-2,4		•	12
24	FARO	3-6,3	80	169	33 cm	150	150	do 113	1,9			12
25	FORESTA	2,7-8,1	76	72	50 cm	120		do 146	2,5			11
26	JONSBO (KACHLE / KAMEŇ)	4,1-8,2	80	148 / 181	50 cm	150	150	do 147	2,5	•	•	12
27	JONSBO S TROUBOU	4-8,1	88	195	50 cm	150		do 146	2,2			12
28	LAROS (PICCOLO / GRANDE)	3-6,4	81	126 / 141	33 cm	150	150	do 115	1,9			11
29	LEVANGER	2-6,2	77	108	33 cm	130	130	do 111	1,8			12
30	LIVORNO	2,4-7,4	81	135	33 cm	150		do 133	2,2			12
32	MADEIRA (SPECKSTEIN / WOODSTONE)	3-6,4	82	136 / 130	33 cm	150	150	do 115	1,6			12
33	MANTA - KACHLOVÝ TOP A SOKEL	2,3-7,2	81	131	33 cm	150	150	do 126	2,2	•	•	12
34	MATERA	4-7,9	78	287	50 cm	160		do 142	2,4			11
35	NORDBY (WOODSTONE / SPECKSTEIN)	2-6,4	80	174 / 186	33 cm	150	150	do 113	1,8	•	•	11
36	SALERNO II	2,1-4,4	84	92	29 cm	120	120	do 79	1,1			12
37	SARA	2-6,3	80	91	30 cm	130		do 114	1,8	•	•	12
38	SKARNES	2,7-8,3	75	126	50 cm	150	150	do 149	2,5			12
39	SKIVE II	4-12,3	77	125	50 cm	150	150	do 221	3,1	•	•	12
40	TREVISO MINI	2-6,3	80	115	33 cm	130		do 114	1,8	•	•	12
42	UKA	2-6,2	77	86	33 cm	130	130	do 111	1,8			12
43	VAASA PLUS III / V	3,7-7,2	79	88 / 85	33 cm	150		do 129	2,1			10













## KRBOVÉ KACHLE S VÝMENNÍKOM

Str.	Model											
48	ADRIA II S VÝMENNÍKOM	3,4-10,5 (5)	81	136	33 cm	150		do 181	2,9	•	•	12
49	ALMO II S VÝMENNÍKOM	3,3-10,2 (7,8)	79	142	33 cm	150		do 184	3,1			11
50	ALYTUS II S VÝMENNÍKOM	3,3-10,2 (7,8)	79	153	33 cm	150		do 184	3,1			11
51	ANDRUS S VÝMENNÍKOM	5-14,9 (10,1)	85	246	33 cm	150		do 268	4,1	•	•	12
52	AVESTA II S VÝMENNÍKOM	3,3-10,2 (7,8)	79	196	33 cm	150		do 184	3,1			11
53	EBOLI AL II S VÝMENNÍKOM A SLUČKOU	4-12,2 (8,5)	82	166	33 cm	150	150	do 218	3,5	•	•	12
54	EMPOLI AL II S VÝMENNÍKOM A SLUČKOU	4-12,2 (8,5)	82	166	33 cm	150	150	do 218	3,5	•	•	12

## KRBOVÉ KACHLE S VÝMENNÍKOM

Str.	Model											
55	MANTOVA AL II (DLAŽBA / PLECH) S VÝMENNÍKOM	3,3-10 (7,4)	80	134 / 128		150	150	do 181	2,7	•		12
56	MATERA S VÝMENNÍKOM	4-12,2 (8,4)	80	316	50 cm	160		do 220	3,6			11
57	NIVALA S VÝMENNÍKOM	5-15,3 (10,1)	85	221	33 cm	150		do 268	4,1	•	•	12
58	TREVISIO II - KACHĽOVÝ SOKEL S VÝMENNÍKOM	2,7-8,2 (5)	80	203	33 cm	150		do 143	2,5			12
59	WERFEN 9 S VÝMENNÍKOM	4-12,2 (8,4)	80	221	50 cm	160		do 220	3,6			11

## KRBOVÉ STAVEBNICE

Str.	Model												
63	ARLBERG	3,9-8,3	80	464	45 cm	180	180	do 149	2,3	678 × 400			12
64	ASCIM II	3,4-7,5	80	425	33 cm	160	160	do 135	2	325 × 470			12
65	DACHSTEIN	3,4-7,5	80	316	33 cm	160	160	do 135	2	325 × 470			12
66	GENF II	3,9-8,3	80	445	45 cm	180	180	do 149	2,3	678 × 400			12














## KRBOVÉ VLOŽKY

Str.	Model												
68	JONAVA IV	3,9-8,3	80	146	45 cm	180	180	do 149	2,3	678 × 400			12
69	MALVIK IV	3,4-7,5	80	120	33 cm	160	160	do 135	2	325 × 470			12
71	SOHO	3-7	82	79	50 cm	150		do 126	2				11
72	VESUVIO II - LIATINOVÉ DVIERKA	3,9-7,9	78	139	50 cm	160		do 142	2,4	501 × 370			11
72	VESUVIO II - POTLAČ SKLA	3,9-7,9	75	130	50 cm	160		do 137	2,4	501 × 370			11

## KRBOVÉ VLOŽKY S VÝMENNÍKOM

Str.	Model												
73	VESUVIO II/10/15 S VÝMENNÍKOM	7,8-15,6 (10)	81	223	50 cm	160		do 281	4,6	501 × 370			12
73	VESUVIO II/12/25 S VÝMENNÍKOM	7,8-15,7 (12,2)	82	214	50 cm	160		do 283	4,6	501 × 370			12
74	VESUVIO II/13/15 S VÝMENNÍKOM	10-20,2 (12,6)	83	230	50 cm	160		do 364	5,8	501 × 370			12
74	VESUVIO II/15/25 S VÝMENNÍKOM	10-20,1 (11,7)	80	221	50 cm	160		do 362	6	501 × 370			12

### VYSVETLIVKY

 Výkon (kW)	 Kusové drevo (max. dĺžka v cm)	 Ťah komína (Pa)
 Účinnosť (%)	 Ekobrikety	 Objem zásobníka peliet (kg)
 Hmotnosť (kg)	 Uhoľné bikety	 Rozmery skla š × d (mm)
 Horný vývod dymovodu (Ø mm)	 Vykurovacía schopnosť (m³)	
 Zadný vývod dymovodu (Ø mm)	 Spotreba paliva (kg/h)	







ECO DESIGN 2022

HAAS  
+  
SOHN

www.haasohn-rukov.sk

PRIMA CHVÍLE  
*s našimi kachlami*



PREMIUM

23

24



## MESIACOV ZÁRUKA



*Vaše výhoda*

### PREDLŽENÁ ZÁRUKA

Ako získať zadarmo ročný servis navyše? S našou predĺženou zárukou na 36 mesiacov. Stačí sa len **zaregistrovať do aplikácie HAAS+SOHN** vo Vašom smartfóne (pozri Qr kódy nižšie) **do štyroch týždňov po nákupe**. V rámci predĺzenej záruky máte všetky záručné opravy zadarmo, **neplatíte cenu náhradných dielov, ani prácu servisného technika**.

**Predĺženú záruku možno uplatniť po skončení zákonnej záruky.**

#### HAAS+SOHN APP



Android



iOS





### PELETOVÉ KACHLE

Produkt Highlights	8
Peletové kachle	7



### PELETOVÉ KACHLE S VÝMENNÍKOM

Produkt Highlights	28
Peletové kachle s výmenníkom	29



### KRBOVÉ KACHLE

Produkt Highlights	32
Krbové kachle	33



### KRBOVÉ KACHLE S VÝMENNÍKOM

Produkt Highlights	50
Krbové kachle s výmenníkom	49



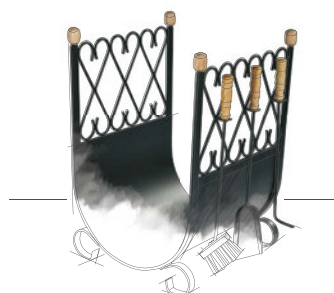
### KRBOVÉ STAVEBNICE

Krbové stavebnice	57
-------------------	----



### KRBOVÉ VLOŽKY

Krbové vložky	66
---------------	----



### PRÍSLUŠENSTVO

Dymovody pre peletové kachle	70	Dymovody pre krbové kachle	71
Ochranné sklá pod kachle, koše na drevo, krbové náradie, regulátory ťahu, opravné spreje, čistiaci sprej	72-73	Technické parametre	74



ECO DESIGN 2022

## MYSLÍME DOPREDU

Oheň funguje stále rovnako. K dokonalému horeniu je potrebný vzduch v správnom množstve a na správnom mieste. U nás v HAAS+SOHN to vieme zabezpečiť. Prívod vzduchu totiž ovplyvňuje emisie kachlí a spotrebu paliva. Čisté životné prostredie je pre nás a naše deti dôležité. Preto naše kachle majú viac prívodov vzduchu rozmiestnených a regulovaných tak, aby bolo spaľovanie vždy čo najúčinnejšie a najčistejšie.

Už od roku 2018 spĺňajú všetky naše výrobky nariadenia podľa smerníc EÚ o ECODESIGN 2022 a nesú označenie energetickej triedy. To nájdete vždy na našich kachliach v podobe energetického štítku.



VÁŠ SERVIS PLUS






















## TO VÁM SĽUBUJEME

Chceme, aby vám naše kachle robili radosť aj za 15 rokov. Preto sme vám nablízku aj potom, čo v nich prvýkrát zakúrite. Potrebujete poradiť, alebo vaše kachle nefungujú, ako majú? Napíšte nám na [poradna@haassohn.com](mailto:poradna@haassohn.com). Pomôžeme vám bez ohľadu na to, ako staré vaše kachle sú.



PRIMA CHVÍLE  
*s našimi kachlami*

## PREHĽAD PIKTOGRAMOV


 <b>Rychlý ohrev vzduchu v miestnosti</b>	 <b>Vymeniteľný výmenník</b> možnosť výmeny výmenníka za záslepku	 <b>Automatická regulácia sekundárneho vzduchu</b> ľahké a pohodlné ovládanie
 <b>Funkcia Double-Air - môže súčasne vykurovať 2 miestnosti</b>	 <b>Ochladzovacia slučka</b> ochrana proti prekúreniu výmenníka	 <b>Automatické dovieranie dverí</b> stačí pustiť a zaklapnú sa samy
 <b>Farebný dotykový displej a integrovaný WLAN Modul</b>	 <b>Čistenia výmenníka</b> jednoducho a čisto	 <b>WLAN</b> voliteľná funkcia WLAN 🏠 Local & 🌐 Global
 <b>Jednoduché ovládanie cez mobilnú aplikáciu</b>	 <b>Terciárne spaľovanie</b> prívod vzduchu priamo do plameňa šetrí palivo	 <b>Plne automatická regulácia teploty</b> optimálna izbová teplota presne vtedy, keď ju potrebujete
 <b>Certifikovaná plynotesnosť</b> k spaľovaniu nepotrebuje vzduch z miestnosti	 <b>Akumulácia tepla</b> pre dlhotrvajúce sálenie tepla	 <b>Prívetivé pre alergikov</b>
 <b>Easy control</b> ovládanie vzduchu Easy control - komfortné ovládanie prívodu vzduchu jedným regulátorom	 <b>Externý prívod vzduchu (CPV)</b> ideálny pre nízkoenergetický dom	 <b>Veľké presklenie</b>
 <b>Uzatvárateľný externý prívod vzduchu</b> uzatvorenie centrálneho prívodu vzduchu - nedochádza k tepelným stratám	 <b>Aut. regulátor primárneho spaľovacieho vzduchu</b> predchádza problémom pri výpadku el. prúdu	 <b>Technológia smaltovania</b>



Na novo sme do katalógu zaradili ikonu, ktorá označuje kachle vhodné pre nízkoenergetické domy. Služi pre rýchlu orientáciu pri výbere kachlí s nízkym výkonom a externým prívodom vzduchu vhodným do nízkoenergetických a pasívnych domov.



## VYSVETLIVKY

 Zadný vývod dymovodu (Ø mm)

 Hmotnosť (kg)

 Pelety

 Horný vývod dymovodu (Ø mm)


 Ťah komína (Pa)

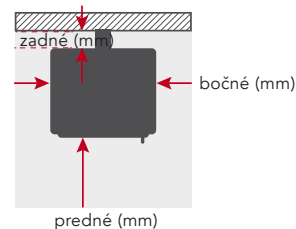
 Kusové drevo (max. dĺžka v cm)

 Externý prívod vzduchu (Ø mm)

 Ekobrikety

 Uhoľné brikety

 Odstup od horľavých materiálov



### Vykurovací schopnosť:

Je stanovená na základe platných noriem a vychádza z mernej ročnej spotreby energie obvyklého nízkoenergetického domu s výškou miestnosti 2,5 m postaveného v rokoch 2002-2008. Je nutné brať do úvahy, že ročná spotreba energie je závislá na mnohých faktoroch, ako sú výška miestností, vek, stav muriva a izolácia, veľkosť okenných plôch, orientácia domu, rozdiely teplôt atď. A jej hodnota sa môže líšiť.

# HAAS+SOHN APP

POHODLNÉ  
OVLÁDANIE  
ZO SMARTFÓNU



## Vaše výhoda INTELEKTUÁLNE A KOMFORTNÉ

- + nový, jednoduchý koncept ovládania
- + jednoduché použitie
- + plne automatická regulácia teploty
- + energeticky účinné vykurovanie
- + extrémne tichý chod
- + vhodné pro alergikov
- + jednoduché čistenie
- + najnižšia spotreba energie: len 30-50 W/h len 9 W/h v pohotovostnom režime



### Peletové kachle s WLAN modulom Počúvajú na diaľku

Pre vaše pohodlie a slobodu. Vďaka ovládaniu kachlí cez mobil máte teplo vášho domova pod kontrolou, či sa už nachádzate kdekoľvek. Stačí k peletovým kachliam napojiť WLAN modul, ktorý má 2 funkcie:

- + Funkcia Local 🏠 - pre ovládanie z domu a blízkeho okolia (záhrada, garáž)
- + Funkcia Global 🌐 - pre ovládanie odkiaľkoľvek z celého sveta

Kachle sa cez WLAN modul pripoja k domácej Wi-Fi. Ak Wi-Fi sieť nie je v dosahu, alebo pripojenie vypadne, zriadí si modul vlastný hotspot. V tom prípade je aktívna iba funkcia Local.

Stačí raz napojiť a potom už si len dlho užívať

# PRIMA CHVÍLE



### Aplikácia HAAS+SOHN

#### Pohodlné ovládanie zo smartfónu

Stiahnite si zadarmo aplikáciu HAAS+SOHN a začnite ovládať svoje peletové kachle. Jednoducho, bezpečne a pohodlne.


- + Možnosť nastavenia týždenného programu, až 3 časové intervaly pre 1 deň
- + Až 5 členov rodiny môže ovládať jedny kachle
- + Na jednu aplikáciu môžete mať napojených až 5 peletových kachlí
- + Farebné pozadie aplikácie ukazuje, v akom móde sa kachle nachádzajú (červená - kúrenie, modrá - vychladzovanie, fialová - vypínanie, zelená - ECO-Mode, šedivá - vypnuté)
- + Aplikácia vás upozorní, že je potrebné doplniť palivo, vyčistiť kachle, alebo objednať servis
- + Sleduje priemernú spotrebu paliva





HSP 4 PARMA   
Strana 10



HSP 4 PRATO   
Strana 12



HSP 6 RUEDA RLU   
Strana 14



HSP 6 RUEDA C RLU   
Strana 16



HSP 6 TOLEDO IV 32   
Strana 18




HSP 7 II   
Strana 20




HSP 7 II GRANDE RLU   
Strana 22



HSP 7 II GRANDE RLU  
DE LUXE   
Strana 24



HSP VIANO   
Strana 26

# OVLÁDANIE PELETOVÝCH KACHLÍ S INTELIGENTNOU TECHNOLÓGIOU

OD HAAS+SOHN



PRIMA CHVÍLE  
*s našimi kachlami*



## PREČO SÚ PELETOVÉ KACHLE DOBRÁ VOĽBA?

Kto iný vám o výhodách peletových kachlí môže povedať viac,  
než samotní užívatelia.

### Ktoré sú tie najčastejšie spomínané?

- + **Vykurovanie bez práce a štiepania dreva** - „Jednoducho stlačím tlačidlo a kúrim.“ „Mám dosť práce na stavbe domu a tak som rád, že nemusím ešte štiepať aj drevo.“
- + **Čistota a bezprašnosť** - „Žena i deti sú astmatici a alergici. Hľadali sme vhodný vykurovací systém a pritom sme chceli mať tradičný pohľad na ohňa. Peletové kachle sú jasná voľba.“ „Nechcel som mať z obývačky kotelňu.“
- + **Jednoduchá obsluha** - „Hravo ich zvládne obsluhovať aj moja žena s malými deťmi. Ja som dlho v práci, preto sme hľadali spôsob vykurovania, ktorý zvládne obsluhovať aj žena v domácnosti. Nemusí nosiť žiadne ťažké koše s drevom.“ „Môžem si nastaviť automatickú prevádzku a kachle sa sami zapnú aj vypnú.“
- + **Jednoduché ovládanie cez aplikáciu v smartfóne** - „Oceňujem jednoduché ovládanie cez mobil, môžem si skontrolovať aj mimo domova, ako sa u nás doma kúri.“ „Kachle si môžem zapáliť cestou z práce cez mobil a keď prídem, doma je už teplo.“
- + **Bezpečnosť vďaka zabudovaným senzorom a snímačom** - „Kachle si strážia nastavenú teplotu, takže nemôže dôjsť k prehriatiu.“ „Máme peletové kachle s výmenníkom, hravo vykúria celý dom. Keď dôjde palivo alebo nefunguje el. prúd, tak sa sami vypnú.“



- ✦ **Jednoduchá údržba** - „Údržba je naozaj jednoduchá a je z nich minimum popola. Ten potom ešte použijem na záhradke v skleníku.“ „Nemusím denne čistiť ohnisko a vysypávať popol, je to veľký komfort.“
- ✦ **Prima chvíle** - „Krásny doplnok interiéru, máme radi pohľad na plamene. Navyše kvalitné peletky sú cítiť drevom.“ „Kvalitné spracovanie kachlí, ten pocit vidieť otvorený oheň, úplná romantika.“



**POHODLNÁ  
OBSLUHA**

**Bezpečnosť**

**JEDNODUCHÉ  
OVLÁDANIE**



### Veľké presklenie

Nespoznáte, že sú to kachle na pelety. Plameň vyzerá, ako by vnútri horeli drevené polienka.



### Prívetivé pre alergikov vďaka výmenníku tepla

Ohriaty vzduch po miestnosti nerozháňa ventilátor. Teplo stúpa samovoľne, bez vibrácií a hluku. Popri našich peletových kachliach dokázate zaspáť a bude sa vám dobre dýchať. Ideálne pre alergikov.



### Plne automatická regulácia teploty

Jednoducho si nastavíte rôzne teploty pre rôzne denné intervaly. Vďaka integrovanému izbovému termostatu kachle strážia teplotu v miestnosti a kúra tak, aby udržali nastavenú hodnotu. Peletové kachle samé spoznajú, že sa v miestnosti ochladilo a začnú kúriť. Keď dosiahnu požadovanú teplotu, utlmia sa. Nie je potrebné ich zapínať ani vypínať, stačí dopĺňať pelety.



### Extrémne tichá prevádzka

Takmer nebudete počuť, že sú kachle v prevádzke.



### Certifikovaná plynotesnosť

Peletové kachle s certifikovanou plynotesnosťou podľa normy NF EN 14785. Ideálne pre nízkoenergetické, pasívne a zateplené domy. Spĺňajú podmienky Blower-door testu. Kachle si berú 100 % spaľovacieho vzduchu z vonkajších priestorov (externý prívod CPV). Vďaka tomu je spaľovanie úplne nezávislé na vzduchu v miestnosti a oheň v kachliach nespotrebováva kyslík z vnútra domu. Ak v kachliach práve nekúrite, teplo vám von z miestnosti neunikne. Kachle tým pádom nespôsobujú tepelné straty.



### Jednoduché ovládanie

Stačia 4 tlačidlá. Ovládací panel na veku má prehľadné menu v slovenčine.



### Peletové kachle s WLAN modulom Počúvajú na diaľku >>> str. 6



### Aplikácia HAAS+SOHN Pohodlné ovládanie zo smartfónu >>> str. 6

# HSP 4 PARMA

Nová generácia vykurovania. Maximálny komfort s minimálnou obsluhnosťou, to sú peletové kachle 4. generácie HSP 4 PARMA. Jediné, čo musíte urobiť, je nasypať pelety do zásobníka s veľkosťou 32 kg. Až 4 dni bez nutnosti prikladania. Stačí nastaviť režim vykurovania na farebnom dotykovom displeji, alebo v aplikácii v inteligentnom telefóne, všetko ostatné si kachle riadia samy. Vďaka funkcii Double-Air je možné vykurovať súčasne dve miestnosti.



**HSP 4 PARMA**  
biela  
0545508540000



**HSP 4 PARMA**  
lesklá čierna  
0545508510000



## + Highlights



Rychlý ohrev vzduchu v miestnosti



Farebný dotykový displej a integrovaný WLAN Modul



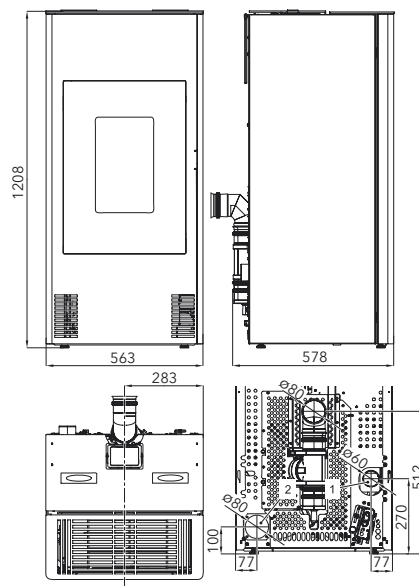
WLAN  
voliteľná funkcia WLAN 🏠 Local & 🌐 Global



Funkcia Double-Air - môže súčasne vykurovať 2 miestnosti

Výkon	2,5-8,5 kW		
Účinnosť	90 % <b>A<sup>++</sup></b>		
Vykurovacía schopnosť	do 153 m <sup>3</sup>		
Rozmery v / š / h	1208 / 563 / 578 mm		
Hmotnosť	207 kg		
Spotreba paliva / h	1,9 kg		
Objem zásobníku	32 kg		
Ťah komína	12 Pa		
Palivo			
	Ø 60 mm		Ø 80 mm
			predný 550 mm zadný 100 mm bočný 100 mm

Príslušenstvo ku kachliam nájdete na stranách 70, 73



WLAN MODUL  
je súčasťou kachlí



ČIDLO NA MERANIE  
IZBOVEJ TEPLoty  
8 m kábel  
0532007010000



HSP 4 PARMA

PELETOVÉ KACHLE



# HSP 4 PRATO

Dokonalý luxus. Kachle, ktoré sa riadia aj čistia samy. Minimálna údržba, maximálny komfort. Pohľad do plameňa, ktorý Vám iný zdroj tepla neponúkne. Vďaka ventilátoru rýchlo zohrejú vzduch v miestnosti. S funkciou Double-Air je možné vykurovať súčasne dve miestnosti. Čisté, bezpečné a ekologické vykurovanie biomasou s takmer nulovým odpadom. A aké ďalšie výhody objavíte vy?



**HSP 4 PRATO**  
čierna lesklá  
0545908510000



**HSP 4 PRATO**  
biela  
0545908540000

## + Highlights



Rychlý ohrev vzduchu v miestnosti



Farebný dotykový displej a integrovaný WLAN Modul



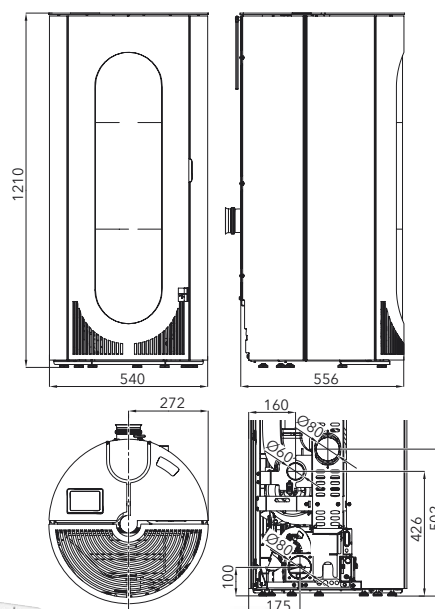
Jednoduché ovládanie cez mobilnú aplikáciu



Funkcia Double-Air - môže súčasne vykurovať 2 miestnosti

Výkon	2,4-8,5 kW		
Účinnosť	92 % <b>A<sup>++</sup></b>		
Vykurovacía schopnosť	do 153 m <sup>3</sup>		
Rozmery v / š / h	1210 / 540 / 556 mm		
Hmotnosť	184 kg		
Spotreba paliva / h	1,9 kg		
Objem zásobníku	17 kg		
Ťah komína	12 Pa		
Palivo			
	Ø 60 mm		Ø 80 mm
			predný 500 mm zadný 100 mm bočný 100 mm

Príslušenstvo ku kachliam nájdete na stranách 70, 73



**WLAN MODUL**  
je súčasťou kachlí



**ČIDLO NA MERANIE  
IZBOVEJ TEPLoty**  
8 m kábel  
0532007010000





HSP 4 PRATO

PELETOVÉ KACHLE



# HSP 6 RUEDA RLU

Peletové kachle s nadčasovým dizajnom. Minimalistický dizajn antracitového plechu oživujú horizontálne linky bielej alebo čiernej farby. Skratka PGI znamená certifikovanú plynutesnosť. Ak v kachliach práve nekúrite, neuniká cez ne teplo, a kachle tak nespôsobujú tepelné straty - ideálne do pasívnych a nízkoenergetických domov.



**HSP 6 RUEDA RLU**  
antracit, čierne lišty  
0546532810000



**HSP 6 RUEDA RLU**  
antracit, biele lišty  
0546532830000



**WLAN MODUL**  
je súčasťou kachlí



**ČIDLO NA MERANIE**  
IZBOVEJ TEPLoty  
8 m kábel  
0532007010000

## + Highlights



### WLAN

voliteľná funkcia WLAN 🏠 Local & 🌐 Global



### Plne automatická regulácia teploty

optimálna izbová teplota presne vtedy, keď ju potrebujete



### Nezávislý prívod vzduchu

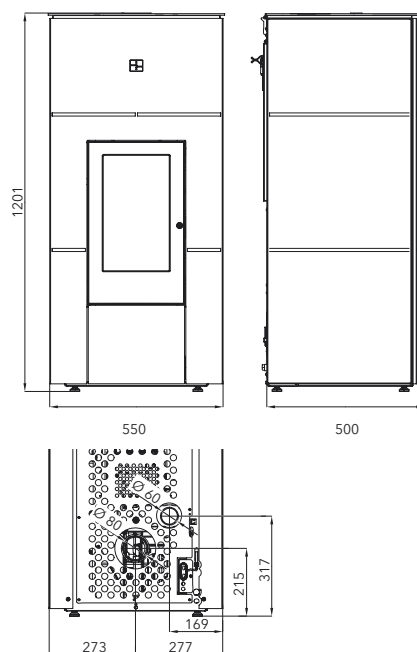
certifikovaná plynutesnosť pre peletové kachle



### Veľké presklenie

Výkon	2,4-8,3 kW
Účinnosť	90 % <b>A+</b>
Vykurovacía schopnosť	do 149 m <sup>3</sup>
Rozmery v / š / h	1201 / 550 / 500 mm
Hmotnosť	122 kg
Spotreba paliva / h	1,94 kg
Objem zásobníku	32 kg
Ťah komína	11 Pa
Palivo	
Ø 60 mm	Ø 80 mm
predný 800 mm zadný 100 mm bočný 150 mm	

Príslušenstvo ku kachliam nájdete na stranách 70, 73





# HSP 6 RUEDA C RLU

Ani peletové kachle nemusia byť len z plechu. Keramický obklad v hladkej bielej, s textúrou matného kovu, ručne škrabaných kachlí alebo hrdzavej patiny vďaka 3D tlačí perfektne zapadne do štýlového minimalistického interiéru. Skratka RLU znamená certifikovanú plynosť. Ak v kachliach práve nekúrite, neuniká cez ne teplo, a kachle tak nespôsobujú tepelné straty – ideálne do pasívnych a nízkoenergetických domov.

## + Highlights



### WLAN

voliteľná funkcia WLAN 🏠 Local & 🌐 Global



### Plne automatická regulácia teploty

optimálna izbová teplota presne vtedy, keď ju potrebujete



### Certifikovaná plynosť

k spaľovaniu nepotrebuje vzduch z miestnosti



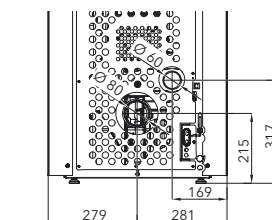
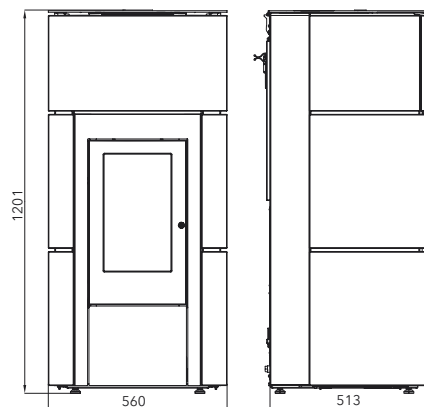
### Veľké presklenie



**HSP 6 RUEDA C RLU**  
antracit, kachle hrdzavá patina  
0546532770000

Výkon	2,4-8,3 kW
Účinnosť	90 % <b>A+</b>
Vykurovacía schopnosť	do 149 m <sup>3</sup>
Rozmery v / š / h	1201 / 560 / 513 mm
Hmotnosť	163 kg
Spotreba paliva / h	1,94 kg
Objem zásobníku	32 kg
Ťah komína	11 Pa
Palivo	
Ø 60 mm	Ø 80 mm
predný 800 mm zadný 100 mm bočný 150 mm	

Príslušenstvo ku kachliam nájdete na stranách 70, 73



**WLAN MODUL**  
je súčasťou kachlí



**ČIDLO NA MERANIE**  
**IZBOVEJ TEPLoty**  
8 m kábel  
0532007010000



**HSP 6 RUEDA C RLU**  
antracit, metalické kachle  
0546532750000



**HSP 6 RUEDA C RLU**  
antracit, biela kachle  
0546532760000





HSP 6 RUEDA C RLU

PELETOVÉ KACHLE



# HSP 6 TOLEDO IV 32

Pokiaľ chcete tichého spoločníka, doporučujeme peletové kachle HSP 6 TOLEDO IV 32. Extrémne tichý chod, účinnosť 90 %, namiesto ventilátoru je teplovzdušný výmenník a vďaka tomu sa neviri prach. Ideálne sú pre alergikov a astmatikov. S funkciou WLAN Modul Global môžete svoje kachle ovládať odkiaľkoľvek cez aplikáciu v chytrom mobilnom telefóne. Veľký zásobník na 32 kg peletiek zaručuje, že nemusíte niekoľko dní prikladať. A pokiaľ nastane tá chvíľa, aplikácia v mobile Vás upozorní.



**HSP 6 TOLEDO IV 32**  
antracit, sivá  
0543408670000

## + Highlights



### WLAN

voliteľná funkcia WLAN 🏠 Local & 🌐 Global



### Plne automatická regulácia teploty

optimálna izbová teplota presne vtedy, keď ju potrebujete



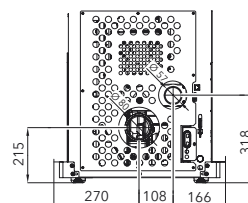
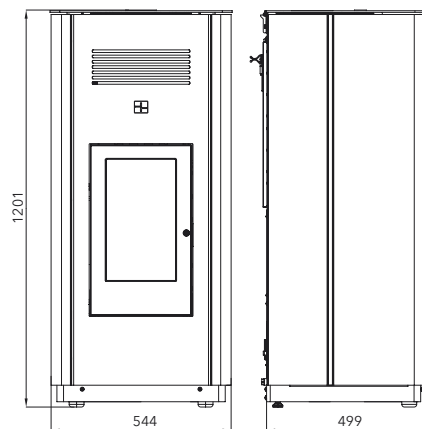
### Prívetivé pre alergikov



### Veľké presklenie

Výkon	2,4-8,3 kW
Účinnosť	90 % <b>A+</b>
Vykurovacía schopnosť	do 149 m <sup>3</sup>
Rozmery v / š / h	1201 / 544 / 499 mm
Hmotnosť	118 kg
Spotreba paliva / h	1,9 kg
Objem zásobníku	32 kg
Ťah komína	11 Pa
Palivo	
Ø 60 mm	Ø 80 mm
predný 800 mm zadný 100 mm bočný 150 mm	

Príslušenstvo ku kachliam nájdete na stranách 70, 73



**WLAN MODUL**  
je súčasťou kachlí



**ČIDLO NA MERANIE  
IZBOVEJ TEPLoty**  
8 m kábel  
0532007010000



HSP 6 TOLEDO IV 32

PELETOVÉ KACHLE

# HSP 7 II

Inteligentné peletové kachle s kruhovým pôdorysom. Skvelo sa hodia aj na umiestnenie do rohu. Sú k dispozícii ako čierne alebo sivý variant s kontrastnými dverkami. Súčasťou balenia je modul WLAN, vďaka ktorému vás budú počúvať na diaľku. Môžete ich ovládať pomocou mobilnej aplikácie z inteligentného telefónu alebo tabletu.



**HSP 7 II**  
čierna  
0545008580000



**HSP 7 II**  
sivá, čierna  
0545008570000

## + Highlights



### WLAN

voliteľná funkcia WLAN 🏠 Local & 🌐 Global



### Plne automatická regulácia teploty

optimálna izbová teplota presne vtedy, keď ju potrebujete



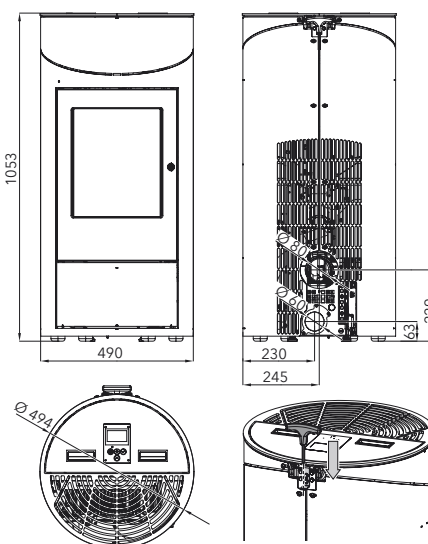
### Veľké presklenie



### Prívetivé pre alergikov

Výkon	2,4-8,2 kW
Účinnosť	90 % <b>A+</b>
Vykurovacia schopnosť	do 148 m <sup>3</sup>
Rozmery v / š / h	1053 / 494 / 494 mm
Hmotnosť	126 kg
Spotreba paliva / h	1,87 kg
Objem zásobníku	12 kg
Ťah komína	12 Pa
Palivo	
Ø 60 mm	Ø 80 mm
predný 800 mm zadný 100 mm bočný 100 mm	

Príslušenstvo ku kachliam nájdete na stranách 70, 73



**WLAN MODUL**  
je súčasťou kachlí



**ČIDLO NA MERANIE**  
IZBOVEJ TEPLoty  
8 m kábel  
0532007010000



# HSP 7 II GRANDE RLU

Nič nie je v živote čierno-biele. Môžete si však zvoliť inteligentné riešenie vykurovania peletovými kachľami čiernej alebo bielej farby. Také sú totiž peletové kachle HSP 7 II Grande RLU. Disponujú veľkým zásobníkom na 17 kg peliet, takže vás nebudú zaťažovať obsluhou. Vďaka certifikovanej plynutesnosti nespotrebúvajú vzduch z miestnosti. Ideálny spoločník na nízkoenergetické a pasívne bývanie.



**HSP 7 II GRANDE RLU**  
čierna  
0545108510000



**HSP 7 II GRANDE RLU**  
biely komaxit  
0545108520000

## + Highlights



### WLAN

voliteľná funkcia WLAN 🏠 Local & 🌐 Global



### Plne automatická regulácia teploty

optimálna izbová teplota presne vtedy, keď ju potrebujete



### Certifikovaná plynutesnosť

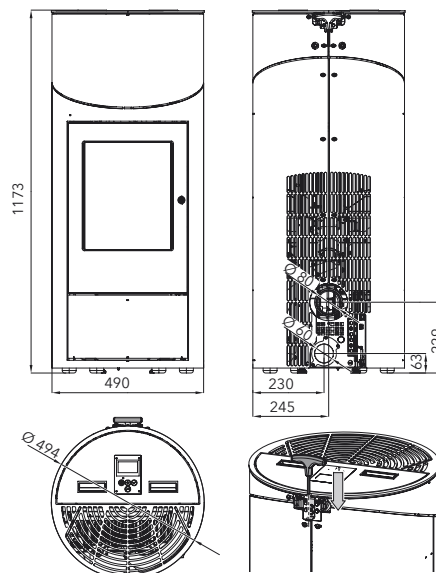
k spaľovaniu nepotrebuje vzduch z miestnosti



### Veľké presklenie

Výkon	2,4-8,2 kW
Účinnosť	90 % <b>A+</b>
Vykurovacía schopnosť	do 148 m <sup>3</sup>
Rozmery v / š / h	1173 / 494 / 494 mm
Hmotnosť	132 kg
Spotreba paliva / h	1,87 kg
Objem zásobníku	17 kg
Ťah komína	12 Pa
Palivo	
Ø 60 mm	Ø 80 mm
predný 800 mm zadný 100 mm bočný 100 mm	

Príslušenstvo ku kachliam nájdete na stranách 70, 73



**WLAN MODUL**  
je súčasťou kachlí



**ČIDLO NA MERANIE**  
IZBOVEJ TEPLoty  
8 m kábel  
0532007010000



# HSP 7 II GRANDE RLU DE LUXE

Dizajnové peletové kachle s kruhovým pôdorysom, ktoré vyzerajú vkusne všade, kam ich postavíte. Peletové kachle HSP 7 II GRANDE RLU sú ideálne do nízkoenergetických a pasívnych domov. Vybrať môžete zo širokej škály farieb, a tak z každého interiéru vyčarujete jedinečný domov. Čo však určite oceníte, je ľahká údržba a dokonalá ochrana proti korózii vďaka dvojnásobnej hrúbke nástreku. Tým sa zaručí aj vynikajúca stálosť odtieňa farby vašich kachlí.

## + Highlights



### WLAN

voliteľná funkcia WLAN 🏠 Local & 🌐 Global



### Plne automatická regulácia teploty

optimálna izbová teplota presne vtedy, keď ju potrebujete



### Certifikovaná plynottesnosť

k spaľovaniu nepotrebuje vzduch z miestnosti



### Veľké presklenie



**HSP 7 II GRANDE RLU DE LUXE**

červená

0545108570000



**HSP 7 II GRANDE RLU DE LUXE**

lesklá sivá

0545108600000



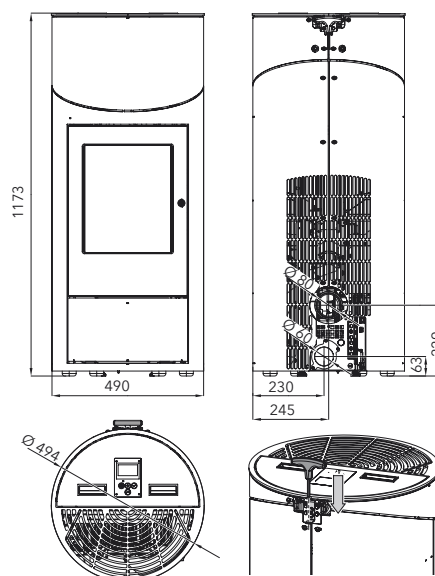
**HSP 7 II GRANDE RLU DE LUXE**

medená hnědá

0545108590000

Výkon	2,4-8,2 kW
Účinnosť	90 % <b>A+</b>
Vykurovacia schopnosť	do 148 m <sup>3</sup>
Rozmery v / š / h	1173 / 494 / 494 mm
Hmotnosť	132 kg
Spotreba paliva / h	1,87 kg
Objem zásobníku	17 kg
Ťah komína	12 Pa
Palivo	
Ø 60 mm	Ø 80 mm
	predný 800 mm zadný 100 mm bočný 100 mm

Príslušenstvo ku kachliam nájdete na stranách 70, 73



**WLAN MODUL**  
je súčasťou kachlí



**ČIDLO NA MERANIE IZBOVEJ TEPLoty**  
8 m kábel


0532007010000





HSP 7 II GRANDE RLU DE LUXE

PELETOVÉ KACHLE



# HSP VIANO

Keď objavíte výhody peletových kachlí, už nebudete chcieť nič iné. Čistota a bezprašnosť, ľahká údržba v kombinácii s kvalitným spracovaním peletových kachlí HSP VIANO s veľkým presklením a elegantnou čiernou linkou robí z kachlí príjemného a komfortného spoločníka vo vašich domovov. Súčasťou dodávky je aj WLAN MODULE, kachle tak môžete ovládať na diaľku cez mobil odkiaľkoľvek na svete. Vhodné do nízkoenergetických a pasívnych domov.



**HSP VIANO**  
antracit, čierna  
0571307520000

## + Highlights



### WLAN

voliteľná funkcia WLAN 🏠 Local & 🌐 Global



### Plne automatická regulácia teploty

optimálna izbová teplota presne vtedy, keď ju potrebujete



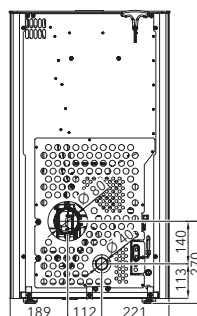
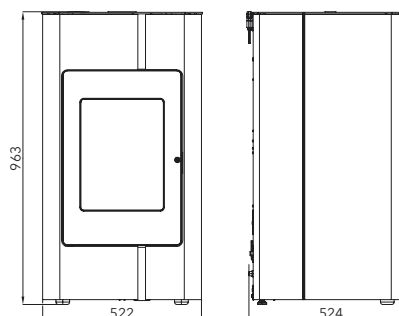
### Prívetivé pre alergikov



### Veľké presklenie

Výkon	2,4-8,6 kW
Účinnosť	90 % <b>A<sup>+</sup></b>
Vykurovacia schopnosť	do 155 m <sup>3</sup>
Rozmery v / š / h	963 / 522 / 524 mm
Hmotnosť	99 kg
Spotreba paliva / h	1,99 kg
Objem zásobníku	17 kg
Ťah komína	11 Pa
Palivo	
	∅ 40 mm
	∅ 80 mm
	predný 800 mm zadný 50 mm bočný 100 mm

Príslušenstvo ku kachliam nájdete na stranách 70, 73



WLAN MODUL  
je súčasťou kachlí



ČIDLO NA MERANIE  
IZBOVEJ TEPLoty  
8 m kábel  
0532007010000



HSP VIANO

PELETOVÉ KACHLE



# PELETOVÉ KACHLE S VÝMENNÍKOM

*chytřé vykurovanie*



## Inteligentné vykurovanie s HAAS+SOHN

Užite si teplo z peliet po celom dome. Peletové kachle s výmenníkom sa pripájajú na ústredné kúrenie a ohrievajú vodu v radiátoroch. Na ovládacom paneli si môžete jednoducho nastaviť, koľko tepla budú kachle odovzdávať do vody alebo do vzduchu v miestnosti. Kachle samé strážia nastavenú teplotu, navyše ich môžete ovládať na diaľku, pomocou našej mobilnej aplikácie. U peletových kachlí s výmenníkom netreba štiepať drevo. Stačí asi raz za tri dni dosypať pelety. Môžu slúžiť ako hlavný zdroj tepla, skvele sa hodia aj pre vykurovanie v prechodnom období (jeseň, jar). Prikurovať si peletami znamená výrazne menšie náklady oproti priamotopom alebo elektrickým kotlom.

- + priamy ohrev miestnosti
- + nepriamy ohrev ďalších miestností
- + úsporný doplnkový zdroj tepla pre prechodné obdobie
- + o 50 % nižšie náklady oproti kúreniu elektrinou
- + ovládanie odkiaľkoľvek pomocou mobilnej aplikácie



## Výmenník

Odovzdáva teplo z kachlí do vykurovacej sústavy. Až 79 % výkonu kachlí môže ohrievať vodu, zvyšok potom ohrieva vzduch v miestnosti. Peletové kachle s výmenníkom vám prehrejú dom, zvládnu pripraviť aj teplú vodu napríklad na sprchovanie. Môžete ich kombinovať so solárnymi panelmi, plynovým kotlom alebo kotlom na tuhé palivá.

**Upozornenie:** Peletové kachle s výmenníkom nemožno prevádzkovať bez napojenia na vykurovaciu sústavu (ústredné kúrenie). Napojenie musí vykonať odborná firma.



## Patentované čistenie výmenníka

Výmenník môžete ľahko čistiť aj so zatvorenými dverkami. Nečistoty z trúbiek jednoducho odstránite posúvaním stieracej lišty.

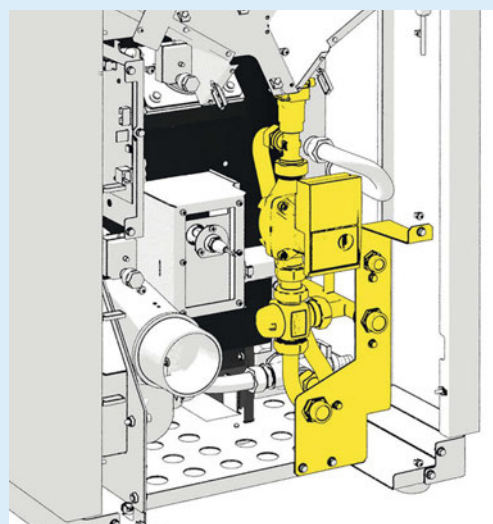
## Hydraulický modul

Všetko, čo potrebujete na napojenie na vykurovaciu sústavu (ústredné kúrenie), môžete mať v jednom module vo vnútri kachlí. Šetrí miesto i peniaze.


Skladá sa z:

- + obehového čerpadla,
- + poistného ventilu,
- + trojcestného ventilu,
- + odvzdušňovacieho ventilu.

Dodávame so zadným alebo spodným vývodom (pre napojenie do podlahy).





HSP 6   
s výmenníkom  
Strana 30

# HSP 6

Účinné a ekologické riešenie vykurovania celého domu zvládnu peletové kachle HSP 6 s výmenníkom. Zahrejú vás na pohovke v obývacej izbe, ako aj v podkroví. Do radiátorov dodávajú až 6,8 kW výkonu. Vďaka zásobníku na 32 kg sa nemusíte o kachle starať aj niekoľko dní. Stačí si len nastaviť režim v aplikácii svojho inteligentného telefónu, alebo na displeji kachlí v českom menu.

## + Highlights



### WLAN

voliteľná funkcia WLAN 🏠 Local & 🌐 Global



### Plne automatická regulácia teploty

optimálna izbová teplota presne vtedy, keď ju potrebujete



### Čistenia výmenníka

jednoducho a čisto



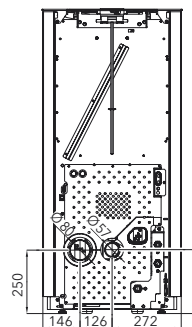
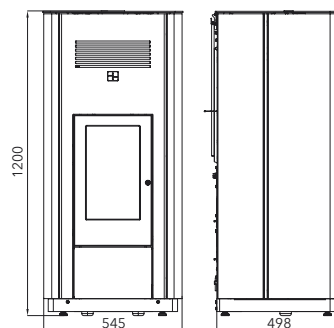
### Prívetivé pre alergikov



**HSP 6**  
antracit, čierna  
0553808500000

Výkon (do radiátorov)	3,2-10,9 kW (6,8 kW)
Účinnosť	93 % <b>A<sup>++</sup></b>
Vykurovacía schopnosť	do 196 m <sup>3</sup>
Rozmery v / š / h	1200 / 545 / 498 mm
Hmotnosť	178 kg
Spotreba paliva / h	2,41 kg
Objem zásobníku	32 kg
Ťah komína	12 Pa
Palivo	
Ø 60 mm	Ø 80 mm
predný 800 mm zadný 50 mm bočný 100 mm	

Príslušenstvo ku kachliam nájdete na stranách 70, 73



**WLAN MODUL**  
je súčasťou kachlí



**HYDRAULICKÝ MODUL**  
(nie je súčasťou)  
0553808214000



**ČIDLO NA MERANIE IZBOVEJ TEPLoty**  
8 m kábel  
0532007010000



**HSP 6**  
antracit, biela  
0553808510000



# KRBOVÉ KACHLE

*úsporná + efektívna*

## VAŠE VÝHODY

- + jednoduchá a bezpečná obsluha
- + málo sadzí vďaka novým technológiám spaľovania, malé úsilie pri čistení
- + menej znečistenia časticami
- + maximálna úspora nákladov na vykurovanie
- + zvýšená účinnosť - viac tepla s menším množstvom dreva
- + voľný pohľad na oheň vďaka trvalému oplachovaniu čelného skla

**EASY CONTROL**

## KACHLE NA DREVO S MODERNOU TECHNOLÓGIU

### Ovládanie vzduchu Easy Control

Easy Control vám pomôže správne kúriť. Prívody vzduchu do ohniska (primárne, sekundárne, terciárne) ovládate len jedným regulátorom.

#### 1. Štart - zakúrenie

Pre dostatočný prívod vzduchu pri zakúrení prepnete na „Štart“, kým sa oheň rovnomerne nerozhorí.

#### 2. Kúrenie

Pre čisté a efektívne spaľovanie posuňte regulátor po rozhození do hornej polohy „horenie“.

#### 3. Uzavretie

Keď sa rozhodnete ďalej nekúriť a oheň vyhasne, môžete presunutím regulátora do polohy „0“ udržať teplo v miestnosti. Vďaka uzatvárateľnému prívodu vzduchu zostane teplo krbových kachlí vo vnútri a môžete si ho ešte dlho užívať.

### Akumulácia tepla

Pre dlhotrvajúce sálanie tepla. Po 2 hodinách prevádzky vydávajú kachle teplo ešte ďalších 10 hodín.

Voliteľné príslušenstvo pre krbové kachle OVALIS. Nová akumulčná sada od HAAS+SOHN z magnezitu má dvojnásobnú akumulčnú schopnosť oproti mastencu.

Akumulčnú sadu môžete kedykoľvek dodatočne doplniť. Lahko ju namontujete.



### Externý prívod vzduchu (CPV)

Možnosť prívodu spaľovacieho vzduchu z vonkajších priestorov. Vo vnútri sa lepšie dýcha, pretože kachle nespajú už raz ohriaty vzduch. Ideálne pre zateplené domy, nevyhnutné pre pasívne a nízkoenergetické stavby.

### RLU Certifikovaná plynotesnosť

Kachle s certifikovanou plynotesnosťou (certifikované od DIBt). Ideálne pre nízkoenergetické, pasívne a zateplené domy. Splňajú podmienky Blower-door testu. Kachle si berú 100% spaľovacieho vzduchu z vonkajších priestorov (externý prívod CPV). Vďaka tomu je spaľovanie úplne nezávislé na vzduchu v miestnosti a oheň v kachliach nespotrebováva kyslík vo vnútri domu. Ak v kachliach práve nekúrite, neuniká teplo z miestnosti von. Kachle tým pádom nespôsobujú tepelné straty.

### AUTO DOOR Automatické dovieranie dverí

Stačí pustiť a zaklapnú sa samy.

### AUTO AIR Automatická regulácia sekundárneho vzduchu


Kachle si samé regulujú prívod sekundárneho vzduchu. Pri zakúrení stačí otvoriť primárny vzduch. Keď sa oheň rozhorí, primárny vzduch môžete opäť zavrieť. Zvyšok kúrenie už si kachle riadia samé. Podľa množstva paliva samé upravujú prívod vzduchu (sekundárneho) tak, aby bolo spaľovanie čo najefektívnejšie. Z každého kusu dreva tak získate maximum tepla pri súčasne nízkych emisiách.





DALE   
Strana 34




DALE s rúrou   
Strana 36




HERBORN II   
Strana 38



MOLDE   
Strana 40




OVALIS Grande   
Strana 42



OVALIS Piccolo   
Strana 42



PINEROLO   
Strana 44



PISA RLU   
Strana 46

# DALE

Keramické kachle nemusia byť len klasikou do chalupy. Aj moderný minimalistický interiér sa môže pýšiť kachľami s keramickým obkladom moderného „strihu“. Šedá metalická ručne škrabaná kachľa alebo hrdzavá patina dodáva kachliam DALE punc luxusu. Navyše oceníte veľké kúrenisko, kam sa zmestia polená dlhé až 50 cm. Napokon, na tie ostatné je priestor pod kachľami. Správne nastavenie horenia zvládnete vďaka jednoduchému regulátoru Easy control, ktorý sa nachádza pod dverkami.



**DALE**  
čierna, kachľový obklad antracit metallic  
043471700000



**DALE**  
čierna, kachle hrdzavá patina  
043471701000

## + Highlights



### Terciárne spaľovanie

prívod vzduchu priamo do plameňa  
šetrí palivo



### Easy control

ovládanie vzduchu Easy control – komfortné  
ovládanie prívodu vzduchu jedným regulátorom








### Externý prívod vzduchu (CPV)

ideálny pre nízkoenergetický dom



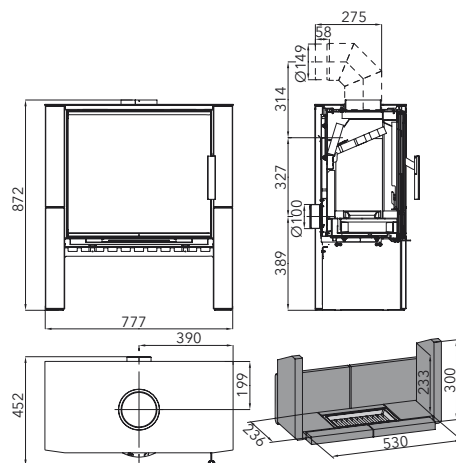
### Uzatvárateľný externý prívod vzduchu

uzatvorenie centrálneho prívodu vzduchu  
– nedochádza k tepelným stratám

Výkon	4,1-8,2 kW
Účinnosť	80 % <b>A+</b>
Vykurovacía schopnosť	do 147 m <sup>3</sup>
Rozmery v / š / h	872 / 777 / 452 mm
Hmotnosť	153 kg
Spotreba paliva / h	2,5 kg
Ťah komína	12 Pa
Palivo	 50 cm
 Ø 100 mm	 Ø 150 mm
	 Ø 150 mm
	 predný 800 mm zadný 400 mm bočný 400 mm



Príslušenstvo  
ku kachliam nájdete  
na stranách 71-73





# DALE S RÚROU

Radi spájate príjemné s užitočným? Vedieť povýšiť hrejivé teplo na radosť z pečenia? Takéto riešenie ponúkajú keramické kachle DALE s rúrou. Priamo nabádajú k rodinnému stretnutiu alebo priateľskému posedeniu pri kachliach, kde si navyše upečiete pizzu, štrúdlu alebo to, čo máte radi. Teplotu v rúre ukazuje teplomer zabudovaný do dvierok. Od vás sa očakáva stráženie, aby ste dobrotu nepripekli a aby ste si užili PRIMA CHVÍLE.



**DALE S RÚROU**  
antracit, kachle metallic  
0434715360000



## + Highlights



### Terciárne spaľovanie

prívod vzduchu priamo do plameňa  
šetrí palivo



### Easy control

ovládanie vzduchu Easy control – komfortné  
ovládanie prívodu vzduchu jedným regulátorom



### Externý prívod vzduchu (CPV)

ideálny pre nízkoenergetický dom



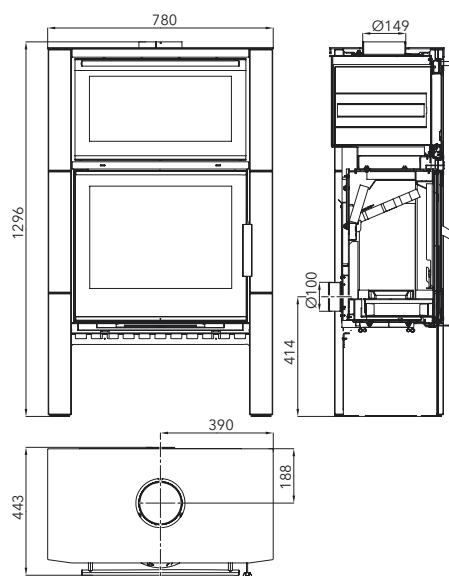
### Uzavratelny externy prívod vzduchu

uzatvorenie centrálneho prívodu vzduchu  
– nedochádza k tepelným stratám

Výkon	4-8,1 kW
Účinnosť	88 % <b>A<sup>+</sup></b>
Vykurovacia schopnosť	do 146 m <sup>3</sup>
Rozmery v / š / h	1296 / 780 / 443 mm
Hmotnosť	231 kg
Spotreba paliva / h	2,2 kg
Ťah komína	12 Pa
Palivo	50 cm
Ø 100 mm	Ø 150 mm
	predný 950 mm zadný 400 mm bočný 200 mm



Príslušenstvo  
ku kachliam nájdete  
na stranách 71-73





DALE S RÚROU

KRBOVÉ KACHLE



# HERBORN II

Zrodený z plechu ako nenápadný spoločník vášho domova. Ak v kachliach práve nekúrite, nevíete o nich. Decentne zapadnú do každého interiéru a dodajú mu teplo, pohodu a zvuk praskajúceho dreva. Stlmiť alebo zosilniť plameň môžete bez ohýbania vďaka regulátoru Easy control v hornej časti kachlí. Tým ovládnete všetky prívody spaľovacieho vzduchu.



**HERBORN II**  
čierna  
042951560000

## + Highlights



### Easy control

ovládanie vzduchu Easy control – komfortné ovládanie prívodu vzduchu jedným regulátorom



### Externý prívod vzduchu (CPV)

ideálny pre nízkoenergetický dom








### Uzatvárateľný externý prívod vzduchu

uzatvorenie centrálneho prívodu vzduchu – nedochádza k tepelným stratám



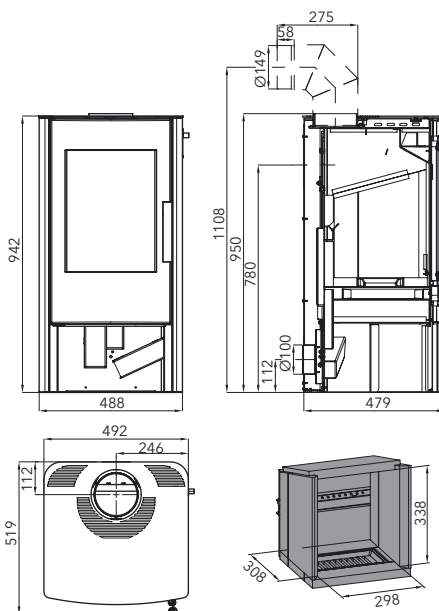
### Terciárne spaľovanie

prívod vzduchu priamo do plameňa šetrí palivo

Výkon	3-6,4 kW
Účinnosť	82 % <b>A<sup>+</sup></b>
Vykurovacia schopnosť	do 115 m <sup>3</sup>
Rozmery v / š / h	942 / 492 / 519 mm
Hmotnosť	116 kg
Spotreba paliva / h	1,60 kg
Ťah komína	12 Pa
Palivo	 33 cm
 Ø 100 mm	 Ø 150 mm
	 Ø 150 mm
	 predný 800 mm zadný 100 mm bočný 150 mm



Príslušenstvo ku kachliam nájdete na stranách 71-73





HERBORN II

KRBOVÉ KACHLE



# MOLDE

Štíhly a elegantný spoločník, na ktorého ste čakali. Neprehliadnuteľný elegán z plechu a s obkladom zo sivého prírodného kameňa Serpentino dotvorí váš domov. V hornej časti je priestor na súpravu akumulčných kameňov, ktorými predĺžite čas sálania tepla o ďalšie hodiny. Určite oceníte možnosť uzatvárať externý prívod vzduchu, aby vám v čase, keď v kachliach nekúrite, neunikalo teplo z miestnosti von. Napojenie na CPV je možné zozadu aj zospodu.



**MOLDE**  
čierna, Serpentino  
0424617410000

**NOVINKA**



**MOLDE**  
čierna, Kunststein Grau  
0424617420000



**AKUMULAČNÁ SADA  
PRE MOLDE**  
57 kg  
0424617401000

## + Highlights



**Uzatvárateľný externý prívod vzduchu**  
uzatvorenie centrálneho prívodu vzduchu  
- nedochádza k tepelným stratám








**Easy control**  
ovládanie vzduchu Easy control - komfortné  
ovládanie prívodu vzduchu jedným regulátorom



**Externý prívod vzduchu (CPV)**  
ideálny pre nízkoenergetický dom

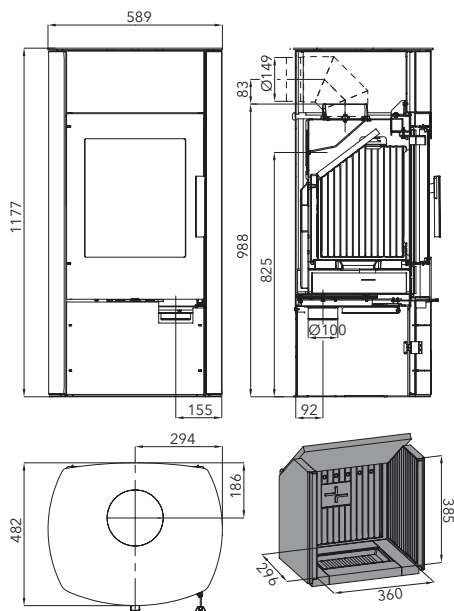


**Terciárne spaľovanie**  
prívod vzduchu priamo do plameňa  
šetrí palivo

Výkon	3-6,4 kW
Účinnosť	81 % <b>A+</b>
Vykurovacía schopnosť	do 115 m <sup>3</sup>
Rozmery v / š / h	1177 / 589 / 482 mm
Hmotnosť	233 kg
Spotreba paliva / h	1,9 kg
Ťah komína	11 Pa
Palivo	 33 cm
 Ø 100 mm	 Ø 150 mm
	 Ø 150 mm
	 predný 800 mm zadný 200 mm bočný 200 mm



Príslušenstvo  
ku kachliam nájdete  
na stranách 71-73







MOLDE

KRBOVÉ KACHLE



# OVALIS

Kachle nemusia byť len hranaté, pôdorys niektorých doslova opíšete kružnicou. Vďaka ich tvaru môžete krbové kachle OVALIS bez problémov umiestniť do rohu. Dvierka s mimoriadne veľkým polkruhovým sklom majú automatické zatváranie. Stačí ich pustiť a zaklapnú sa samy. Či už vyberiete vysoký variant (Grande) alebo menší (Piccolo), ponúknú vám dokonalé pohodlie. Sekundárny vzduch funguje automaticky. Pri zakúrení stačí otvoriť regulátor primárneho vzduchu. Keď sa oheň rozhorí, môžete ho zatvoriť. Ďalej riadia kachle prívod vzduchu samy, podľa toho, ako prikladáte. Ak si navyše zaobstaráte akumuláciu súpravu, môžete využiť sálavé teplo na maximum.

## + Highlights



**Automatická regulácia sekundárneho vzduchu**  
ľahké a pohodlné ovládanie



**Externý prívod vzduchu (CPV)**  
ideálny pre nízkoenergetický dom



**Automatické dovieranie dverí**  
stačí pustiť a zaklapnú sa samy



**Akumulácia tepla**  
pre dlhotrvajúce sálanie tepla



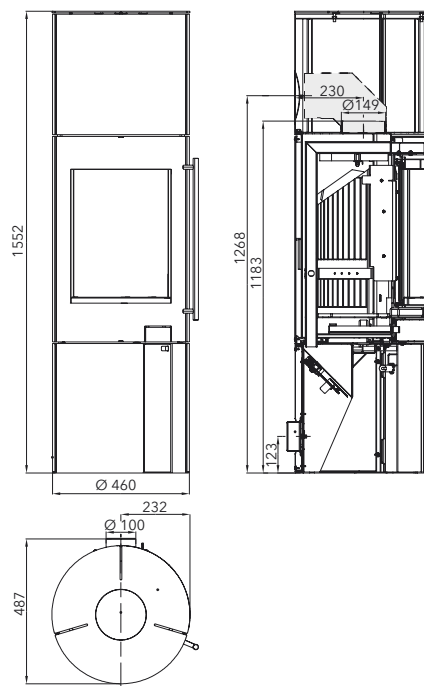
**OVALIS GRANDE**  
čierna  
0428612620000

**OVALIS PICCOLO**  
čierna  
0428612610000


Výkon	2,5-5,3 kW
Účinnosť	81% <b>A+</b>
Vykurovací schopnosť	do 95 m <sup>3</sup>
Rozmery v / š / h Grande	1552 / 464 / 487 mm
Rozmery v / š / h Piccolo	1171 / 464 / 487 mm
Hmotnosť Grande	127 kg
Hmotnosť Piccolo	117 kg
Spotreba paliva / h	1,5 kg
Ťah komína	12 Pa
Palivo	30 cm
Ø 100 mm	Ø 150 mm
	Ø 150 mm
	predný 800 mm zadný 200 mm bočný 300 mm



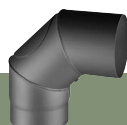
Príslušenstvo ku kachliam nájdete na stranách 71-73



**AKUMULAČNÁ SADA PRE OVALIS GRANDE**  
70 kg  
0428650500000



**AKUMULAČNÁ SADA PRE OVALIS PICCOLO**  
46 kg  
0428650600000



**KOLENO**  
pre zadný vývod  
Ø 150 mm, 90°  
0332015007065



OVALIS

KRBOVÉ KACHLE



# PINEROLO

Krbové kachle PINEROLO ponúkajú pod masívnym obkladom z prírodného kameňa (pieskovec Woodstone Prestige alebo mastenec Speckstein) poriadnu dávku modernej techniky. Kamenný obklad má schopnosť akumulácie. Príjemné teplo si tak môžete užívať ešte dlho po vyhasnutí ohňa. Navyše majú vo výbave náš unikátny spôsob ovládania vzduchu Easy control. Pohybom páčky nahor a nadol regulujete intenzitu horenia.



**PINEROLO**  
čierna, Woodstone Prestige  
042941560000



**PINEROLO**  
čierna, Speckstein  
0429415630000

## + Highlights



### Easy control

ovládanie vzduchu Easy control – komfortné ovládanie prívodu vzduchu jedným regulátorom



### Externý prívod vzduchu (CPV)

ideálny pre nízkoenergetický dom







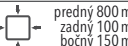
### Uzatvárateľný externý prívod vzduchu

uzatvorenie centrálného prívodu vzduchu – nedochádza k tepelným stratám



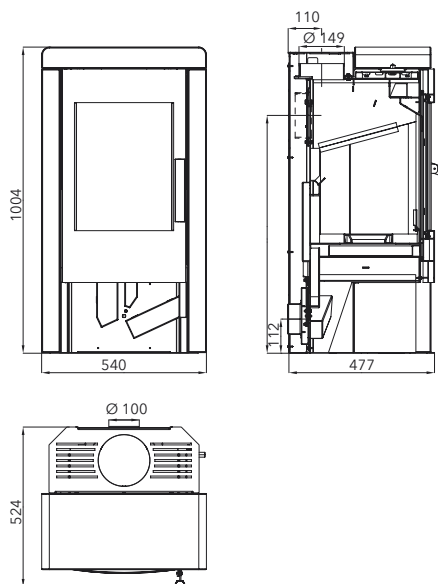
### Terciárne spaľovanie

prívod vzduchu priamo do plameňa šetrí palivo

Výkon	3-6,4 kW
Účinnosť	82 % <b>A+</b>
Vykurovacia schopnosť	do 115 m <sup>3</sup>
Rozmery v / š / h	1004 / 540 / 524 mm
Hmotnosť Speckstein	208 kg
Hmotnosť Woodstone	179 kg
Spotreba paliva / h	1,5 kg
Ťah komína	12 Pa
Palivo	 33 cm
 Ø 100 mm	 Ø 150 mm
	 Ø 150 mm
	 predný 800 mm zadný 100 mm bočný 150 mm



Príslušenstvo ku kachliam nájdete na stranách 71-73





# PISA RLU

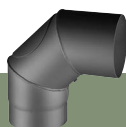
Nebojte sa, že by kachle nestáli rovno, hoci sa názov inšpiroval rovnomennou šikmou vežou v Taliansku. Svojím dizajnom pripomínajú rodinu krbových kachlí OVALIS, ale pár odlišností nájdete. Tou na prvý pohľad zjavnou je absencia priehlbiny v prednej časti kachlí. Tou hlavnou, čo však nevidno, je certifikovaná plynutesnosť (označenie RLU). Kachle tak spĺňajú podmienky testu Blower-door a sú vhodné na nízkoenergetické aj pasívne bývanie. Rovnako ako v prípade kachlí Ovalis je možné použiť súpravu akumulčných kameňov, a tak predĺžiť čas sálania tepla do miestnosti, aj keď už v kachliach nekúrite.



**PISA RLU**  
čierna  
0429112710000



**AKUMULAČNÁ SADA**  
PRE PISA RLU  
70 kg  
0428650500000



**KOLENO**  
pre zadný vývod  
Ø 150 mm  
0332015007065

## + Highlights

**RLU**

**Certifikovaná plynutesnosť**  
k spaľovaniu nepotrebuje vzduch z miestnosti

**AUTO AIR**

**Automatická regulácia sekundárneho vzduchu**  
ľahké a pohodlné ovládanie

**[???**

**Akumulácia tepla**  
pre dlhotrvajúce sálanie tepla

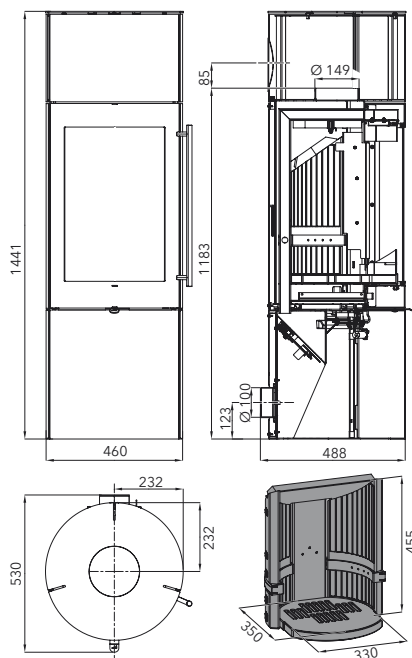
**AUTO DOOR**

**Automatické dovieranie dverí**  
stačí pustiť a zaklapnú sa samy

Výkon	2,6-5,4 kW
Účinnosť	87 % <b>A+</b>
Vykurovacia schopnosť	do 97 m <sup>3</sup>
Rozmery v / š / h	1441 / 460 / 488 mm
Hmotnosť	122 kg
Spotreba paliva / h	1,25 kg
Ťah komína	12 Pa
Palivo	33 cm
Ø 100 mm	Ø 150 mm
	Ø 150 mm
	predný 800 mm zadný 200 mm bočný 300 mm



Príslušenstvo  
ku kachliam nájdete  
na stranách 71-73





## KRBOVÉ KACHLE S VÝMENNÍKOM

Kachle sú srdcom domova

Vykurovanie celého domu kachľami na drevo zďaleka nepatria minulosti. Práve naopak. Vďaka moderným technológiám a rešpektu k nezaťažovaniu životného prostredia sa stávajú vyhladávaným zdrojom tepla. V kombinácii s akumulácnou nádržou ponúkajú nielen príjemnú teplotu v dome, ale aj využitie na ohrev teplej vody. A pohľad do ohňa za sklom kachlí v obývacej izbe vám iné ohrievadlá neponúknu.



PRIMA CHVÍLE  
*s našimi kachľami*








FARUM   
Strana 52



VISBY II   
Strana 54

# KRBOVÉ KACHLE S VÝMENNÍKOM

*chytřé vykurovanie*

## Inteligentné vykurovanie s HAAS+SOHN

Kachle nemusia byť len doplnkom interiéru, môžete s nimi vykurovať celý dom. Krbové kachle s výmenníkom sa pripájajú na ústredné kúrenie a ohrievajú vodu v radiátoroch. Kvalitný teplovodný výmenník odovzdáva do vody až 70 % tepla. Naše kachle s výmenníkom tak majú dostatok výkonu aj pre ohrev úžitkovej vody. Niekoľko kúskov dreva vás vďaka tomu môže nielen zahriať, ale vám aj pripraviť teplú vodu.

## Patentované čistenie výmenníka

Výmenník môžete ľahko čistiť aj za zatvorenými dverkami. Nečistoty z trubiek jednoducho odstránite posúvaním stieracej lišty.

## Vymeniteľný výmenník

Výmenník môžete kedykoľvek doplniť, popr. ho vybrať a nahradiť záslepkou. Umožňuje dodatočné napojenie na vykurovaciu sústavu (ústredné kúrenie), alebo spätnou prestavbou na teplovzdušnú prevádzku.

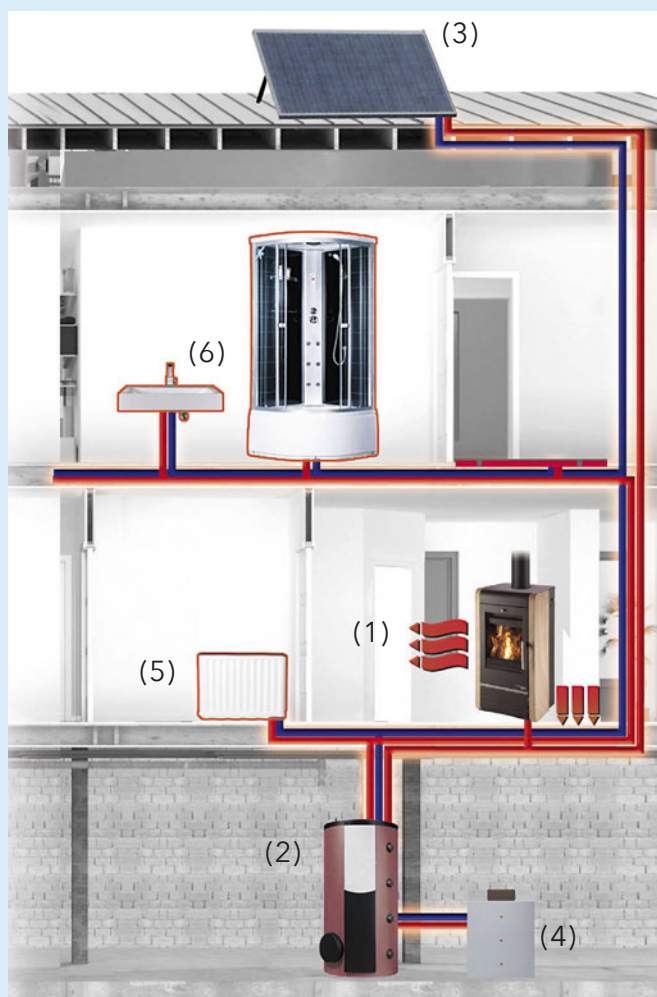
Časť tepla sa priamo využíva pre vykurovanie priestoru, v ktorom sú kachle umiestnené (1). Zvyšok sa ukladá do akumulácie nádrže (2), ktorá môže byť zároveň zásobená z iných zdrojov tepla, napr. kotla (4), solárne panely (3). Podľa potreby je teplo z nádrže vedené do vykurovacej sústavy (radiátorov) (5) alebo sa využije na ohrev teplej vody (6).

### Upozornenie:

Prevádzka výmenníka bez pripojenia na vykurovaciu sústavu nie je možná. Napojenie musí vykonať odborná firma.

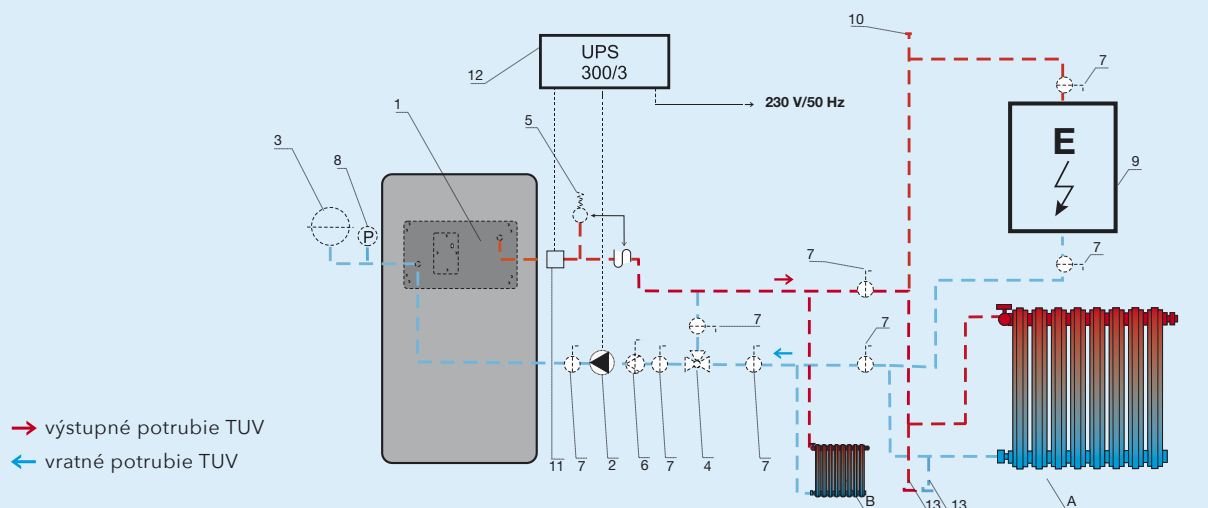
## Automatický regulátor primárneho spaľovacieho vzduchu

Prevenca prekúrenia kachlí pri výpadku el. prúdu. Pri výpadku prestane fungovať obehové čerpadlo, ktoré rozháňa vodu do radiátorov. Teplo sa hromadí vo výmenníku a hrozí jeho prekúrenie (teplota vody v sústave sa blíži k bodu varu). Ak voda vo výmenníku dosiahne teplotu 95 °C, uzavrie termostatická klapka primárny prívod vzduchu. Tým sa utlmí horenie a zabráni sa ďalšiemu zvyšovaniu teploty.



## SCHÉMA ZAPOJENIA S POUŽITÍM UPS

Informatívna schéma vykurovacej sústavy.  
Zabezpečenie proti prehriatiu pri výpadku el. energie  
s použitím náhradného zdroja.

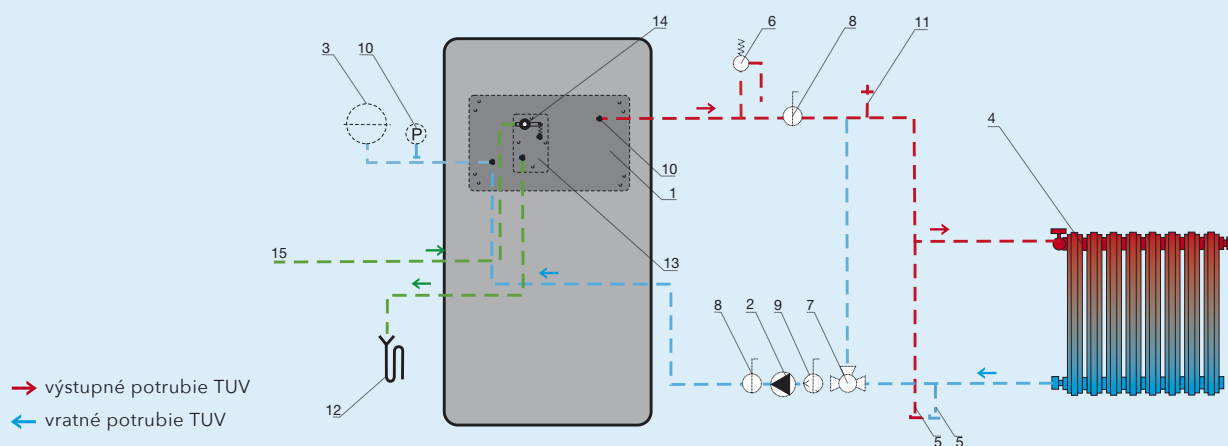


### LEGENDA:

- |   |                      |  |
|---|----------------------|--|
| 1. krbové kachle s výmenníkom                         | 5. poistný ventil    | 10. odvzdušňovací ventil                   |
| 2. obehové čerpadlo                                   | 6. uzatvárací filter | 11. príložný termostat                     |
| 3. expanzná nádoba                                    | 7. guľový kohút      | 12. záložný zdroj (UPS)                    |
| 4. termoregulačný ventil, napr. ESBE TV 25 (60-75 °C) | 8. tlakomer          | 13. vypúšťací ventil                       |
|   | 9. elektrokotol      | A. prípojka k celkovej vykurovacej sústave |
|   |                      | B. prípojka k časti vykurovacej sústavy    |

## SCHÉMA ZAPOJENIA S OCHLADZOVACOU SLUČKOU

Informatívna schéma zapojenia výmenníka s ochladzovacou slučkou  
do teplovodného výmenníka,  
proti prehriatiu pri výpadku el. energie.



### LEGENDA:

- |                       |   |                                      |
|-----------------------|---|--------------------------------------|
| 1. výmenník           | 6. poistný ventil                                     | 11. odvzdušňovací ventil             |
| 2. obehové čerpadlo   | 7. termoregulačný ventil, napr. ESBE TV 25 (60-75 °C) | 12. odpad                            |
| 3. expanzná nádoba    | 8. guľový kohút                                       | 13. ochladzovaný výmenník (slučka)   |
| 4. vykurovacie teleso | 9. uzatvárací filter BALL                             | 14. poistný teplotný ventil          |
| 5. vypúšťací ventil   | 10. tlakomer  | 15. napojené na rozvod studenej vody |

# FARUM

Krbové kachle FARUM s výmenníkom zvládnu vykurovať celý dom. Pod obkladom z prírodného pieskovca Woodstone Prestige nájdete robustné ohnisko a moderný výmenník, ktorý odovzdáva do vody až 10,1 kW výkonu. Pri výpadku prúdu ochráni kachle pred prehriatím ochladzovacia slučka a automatický regulátor primárneho vzduchu. Pomocou nášho patentového riešenia ľahko odstránite z rúrok výmenníka popol a sadze. Vďaka tomu kachle nestratia ani po rokoch nič zo svojho výkonu. Ak nahradíte výmenník záslepkou, môžete ich používať aj v teplovzdušnej prevádzke.



**FARUM**  
čierna, Woodstone Prestige  
0433437000000



**OCHLADZOVACIA SLUČKA**  
(nie je súčasťou)  
0432317006108

## + Highlights



### Aut. regulátor primárneho spaľovacieho vzduchu

predchádza problémom pri výpadku el. prúdu



### Vymeniteľný výmenník

možnosť výmeny výmenníka za záslepku








### Ochladzovacia slučka

ochrana proti prekúreniu výmenníka



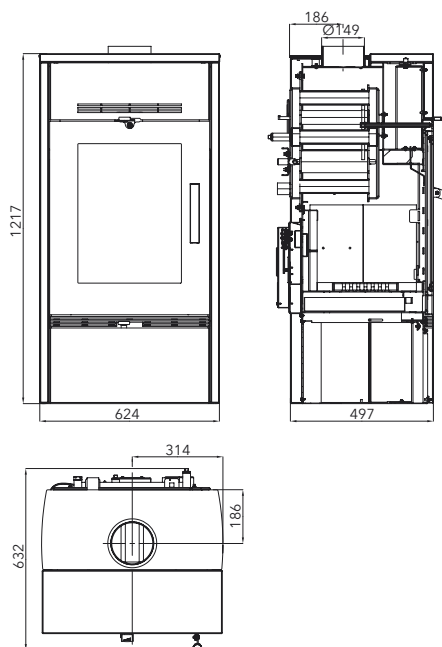
### Externý prívod vzduchu (CPV)

ideálny pre nízkoenergetický dom

Výkon (do radiátorov)	5-14,9 kW (10,1 kW)
Účinnosť	85 % <b>A+</b>
Vykurovacia schopnosť	do 268 m <sup>3</sup>
Rozmery v / š / h	1217 / 624 / 632 mm
Hmotnosť	264 kg
Spotreba paliva / h	4,1 kg
Ťah komína	12 Pa
Palivo	 33 cm 
 Ø 100 mm	 Ø 150 mm
	 predný 800 mm zadný 200 mm bočný 200 mm



Príslušenstvo  
ku kachliam nájdete  
na stranách 71-73





# VISBY II

Krbové kachle VISBY II s výmenníkom zvládnu vykurovať celý dom. Pod obkladom z prírodného pieskovca Woodstone Prestige nájdete robustné ohnisko a moderný výmenník, ktorý odovzdáva do vody až 7,8 kW výkonu. Pri výpadku prúdu ochráni kachle pred prehriatím ochladzovacia slučka. Pomocou nášho patentového riešenia ľahko odstránite z rúrok výmenníka popol a sadze. Vďaka tomu kachle nestratia ani po rokoch nič zo svojho výkonu.



**VISBY II**  
čierna, Woodstone Prestige  
043451750000



**OCHLADZOVACIA SLUČKA**  
(nie je súčasťou)  
0434515006108

## + Highlights



### Easy control

ovládanie vzduchu Easy control – komfortné ovládanie prívodu vzduchu jedným regulátorom



### Externý prívod vzduchu (CPV)

ideálny pre nízkoenergetický dom







### Uzatvárateľný externý prívod vzduchu

uzatvorenie centrálného prívodu vzduchu – nedochádza k tepelným stratám



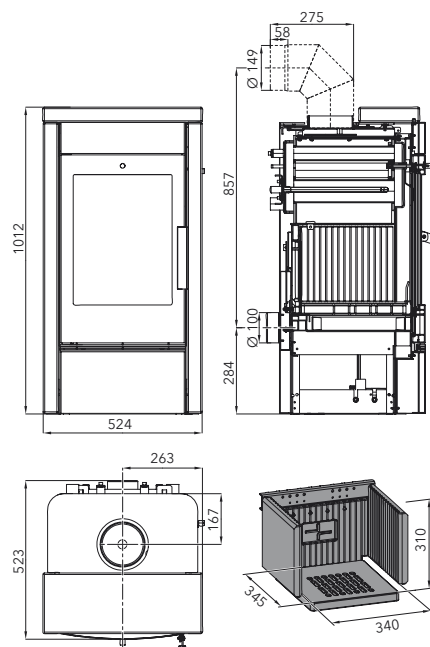
### Ochladzovacia slučka

ochrana proti prekúreniu výmenníka

Výkon (do radiátorov)	3,3-10,2 kW (7,8 kW)
Účinnosť	79% <b>A</b>
Vykurovacia schopnosť	do 184 m <sup>3</sup>
Rozmery v / š / h	1012 / 524 / 523 mm
Hmotnosť	192 kg
Spotreba paliva / h	3,1 kg
Ťah komína	11 Pa
Palivo	 33 cm
 Ø 100 mm	 Ø 150 mm
	 predný 800 mm zadný 400 mm bočný 400 mm



Príslušenstvo  
ku kachliam nájdete  
na stranách 71-73







# KRBY

## *skutočné teplo*

### VAŠE VÝHODY

- + Vďaka akumulácii tepla sa predĺži doba sálania
- + Krbovú stavebnicu je možné individuálne farebne natrieť
- + Voliteľná sada protipožiarnej ochrany

### NAVRHNITE SI KRB SAMI!

Praskajúci, útulný otvorený oheň a príjemné teplo v miestnosti - doprajte si „luxus“ svojho vlastného krbu. Môžete si prispôsobiť našu krbovú súpravu farebne tak, aby ladila s obytým priestorom.

### UKÁŽKA ZOSTAVENIA OBSTAVBY ASCIM



Určíte umiestnenie krbu a zakreslite obrysy. (1)



Namontujte protipožiarnu ochranu na krbovú vložku (zvláštne príslušenstvo). (2)



Osadte krbovú vložku pomocou vodováhy. (3)



Jednotlivé diely stačí poskladať podľa priloženého návodu. Upevnite akrylátovým lepidlom. (4 + 5)



Obstavbu dodávame v surovom stave. Môžete ju natrieť ľubovoľnou interiérovou farbou. (6)





ADONIS II   
Strana 58




LEVI   
Strana 60




PINUS II   
Strana 62



PINUS II ROHOVÝ   
Strana 64



LEVI   
Strana 66




PINUS AL   
Strana 67



SKARA   
Strana 68



NOVARA 17 s výmenníkom   
Strana 69

# ADONIS II

vložka: Jonava IV

Krb, ktorý máte postavený za deň. Veľké kúrenisko, do ktorého sa zmestia 50cm polená, umožní krásny výhľad na hru plameňov. Odľahčený betón, z ktorého je obstavba, má niekoľko výhod - akumuluje teplo a poskytuje priestor vašej farebnej fantázie - dá sa totiž natrieť interiérovými farbami podľa vášho vkusu. Určite oceníte aj možnosť boxu na drevo v pravej časti stavebnice.



ADONIS II  
0601800620000




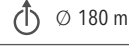
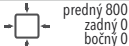
## + Highlights



**Externý prívod vzduchu (CPV)**  
ideálny pre nízkoenergetický dom

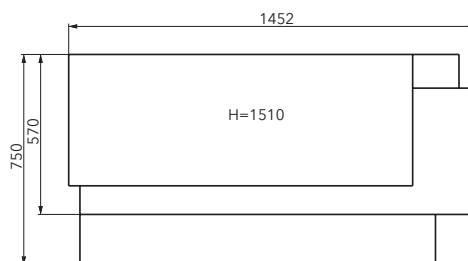


**Technológia smaltovania**

Výkon	3,9-8,3 kW	
Účinnosť	80 % <b>A</b>	
Vykurovacia schopnosť	do 149 m <sup>3</sup>	
Rozmery v / š / h	1510 / 1452 / 750 mm	
Hmotnosť	448 kg	
Spotreba paliva / h	2,3 kg	
Ťah komína	12 Pa	
Palivo	 50 cm	
 Ø 100 mm	 Ø 180 mm	 Ø 180 mm
		 predný 800 mm zadný 0 mm bočný 0 mm



Príslušenstvo  
ku kachliam nájdete  
na stranách 71-73



### PROTIPOŽIARNA OCHRANA 0648000500000

Možnosť doobjednania protipožiarnej ochrany nutné pri inštalácii v prípade horľavých alebo staticky citlivých stien.

Odporúčané zaústenie dymovodu:  
min. 1210 mm,  
priemer dymovodu 180 mm.

Dodávka na 2 paletách  
(9 dielov + krbová vložka).

### BOX NA DREVO 0658000510000

Možnosť doplniť  
o box na drevo.





ADONIS II

KRBOVÉ STAVEBNICE



# LEVI

Necháte sa unášať na vlnkách alebo máte radšej hladký a jednoduchý povrch? LEVI sa vám prispôbia. U nás máte na výber hneď 3 možnosti – horizontálne alebo vertikálne vlnky či hladký povrch. Pri variante „hladký dekor“ si ešte navyše môžete zvoliť spodný úložný priestor na drevo. Výhodou je, že krb zvládnete postaviť za jedno popoludnie a farebne vyladiť podľa vlastného vkusu. Dodávaný odľahčený betón sa dá natrieť izbovou farbou.



**LEVI**  
štruktúrovaný dekor,  
horizontálny  
**0601880610000**



**LEVI**  
design hladký dekor  
**0601880600000**



**LEVI**  
štruktúrovaný dekor,  
vertikálny  
**0601880620000**

## + Highlights



### Terciárne spaľovanie

prívod vzduchu priamo do plameňa  
šetrí palivo



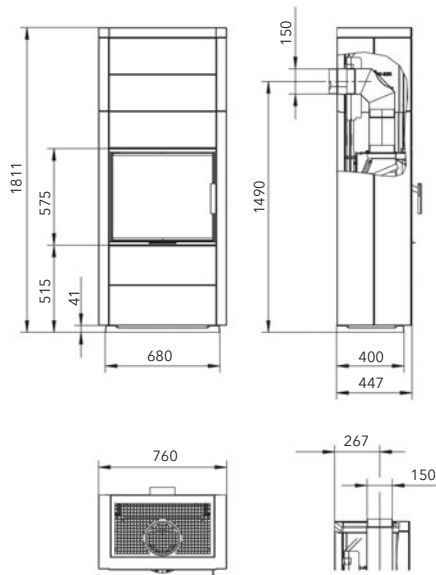
### Easy control

ovládanie vzduchu Easy control – komfortné  
ovládanie prívodu vzduchu jedným regulátorom

Výkon	4–8,2 kW
Účinnosť	80% <b>A+</b>
Vykurovací schopnosť	do 147 m <sup>3</sup>
Rozmery v / š / h	1811 / 760 / 447 mm
Hmotnosť	320 kg
Spotreba paliva / h	2,5 kg
Ťah komína	12 Pa
Palivo	50 cm
	Ø 100 mm
	Ø 150 mm
	Ø 150 mm
	predný 1200 mm zadný 0 mm bočný 200 mm



Príslušenstvo  
ku kachliam nájdete  
na stranách 71–73



**PROTIPOŽIARNA OCHRANA**  
**0601880140000**

U varianty hladký dekor  
si môžete pri stavbe zvoliť  
úložný priestor na drevo  
alebo čistý dizajn.



# PINUS II

vložka: Pinus AL

Chceli by ste krb, ale nemáte voľný priestor? S hĺbkou 40 cm zvládnete umiestniť krbovú stavebnicu PINUS II aj do nie príliš rozľahlej miestnosti. Odmení vás radosť z pohľadu na oheň za veľkými presklenými smaltovanými dvierkami. Smalt je odolný proti poškrabaniu. Priestor z boku krbovej stavebnice môžete využiť na uskladnenie dreva. Akumulačný odľahčený betón farebne prispôsobíte svojmu interiéru vďaka možnosti náteru interiérovými farbami.



**PINUS II**  
0601871010000

Odporúčané zaústenie dymovodu:  
min. 1170 mm,  
priemer dymovodu 150 mm.

Dodávka na 2 paletách  
(9 dielov + krbová vložka).



## + Highlights







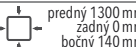
**Externý prívod vzduchu (CPV)**  
ideálny pre nízkoenergetický dom



**Terciárne spaľovanie**  
prívod vzduchu priamo do plameňa  
šetrí palivo

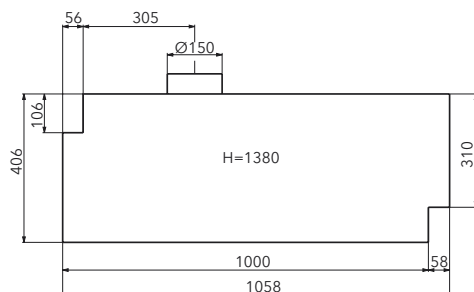


**Technológia smaltovania**

Výkon	4-8,8 kW
Účinnosť	80 % <b>A</b>
Vykurovacia schopnosť	do 158 m <sup>3</sup>
Rozmery v / š / h	1380 / 1058 / 406 mm
Hmotnosť	316 kg
Spotreba paliva / h	2,2 kg
Ťah komína	12 Pa
Palivo	 33 cm
 Ø 100 mm	 Ø 150 mm
	 Ø 150 mm
	 predný 1300 mm zadný 0 mm bočný 140 mm



Príslušenstvo  
ku kachliam nájdete  
na stranách 71-73





# PINUS II ROHOVÝ

vložka: Pinus AL

Máte miesto len v kúte? Žiadny problém, aj na to máme riešenie. PINUS II ROHOVÝ s krbovou vložkou PINUS AL sa presne hodí do všetkých zákutí vášho obydlija. Obdiv vzbudí vďaka veľkému preskleniu smaltovaných dverok. Odľahčený betón, z ktorého je stavebnica, spĺňa ešte akumuláciu funkciu. Priestranný bočný box navyše využijete na uskladnenie dreva.



**PINUS II ROHOVÝ**  
0601871100000

Odporúčané zaústenie dymovodu:  
min. 1170 mm,  
priemer dymovodu 150 mm.

Dodávka na 2 paletách  
(9 dielov + krbová vložka).



## + Highlights







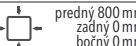
**Externý prívod vzduchu (CPV)**  
ideálny pre nízkoenergetický dom



**Terciárne spaľovanie**  
prívod vzduchu priamo do plameňa  
šetrí palivo

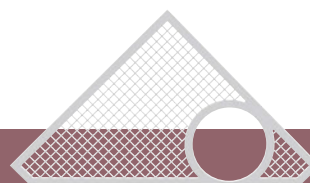
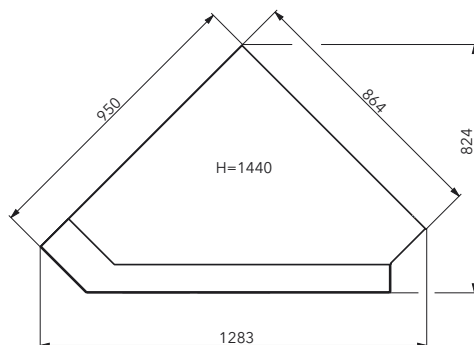


**Technológia smaltovania**

Výkon	4-8,8 kW
Účinnosť	80 % <b>A</b>
Vykurovacia schopnosť	do 158 m <sup>3</sup>
Rozmery v / š / h	1440 / 1283 / 824 mm
Hmotnosť	286 kg
Spotreba paliva / h	2,2 kg
Ťah komína	12 Pa
Palivo	 33 cm
 Ø 100 mm	 Ø 150 mm
	 Ø 150 mm
	 predný 800 mm zadný 0 mm bočný 0 mm




Príslušenstvo  
ku kachliam nájdete  
na stranách 71-73



**SET K HORNÉMU VÝVODU**  
0655870100000







# LEVI

Moderná krbová vložka s celopresklenými dverkami s úžasne jednoduchým ovládaním. Otáčaním kotúča Easy control upravujete prívod vzduchu a tým intenzitu horenia. Ak v krbovej vložke nekúrite, môžete ju regulátorom uzamknúť. Teplo z miestnosti potom nebude unikať von z miestnosti. Pre perfekcionistov ešte ponúkame rámček na zamurovanie, aby bol pohľad dokonalý.

## + Highlights



### Easy control

ovládanie vzduchu Easy control – komfortné ovládanie prívodu vzduchu jedným regulátorom



### Externý prívod vzduchu (CPV)

ideálny pre nízkoenergetický dom



### Uzatvárateľný externý prívod vzduchu

uzatvorenie centrálného prívodu vzduchu – nedochádza k tepelným stratám



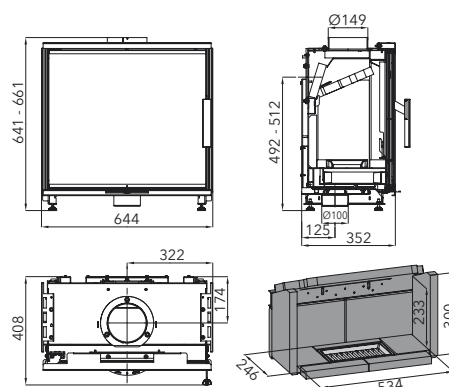
### Terciárne spaľovanie

prívod vzduchu priamo do plameňa šetrí palivo

Výkon	4-8,2 kW
Účinnosť	80 % <b>A<sup>+</sup></b>
Vykurovacia schopnosť	do 147 m <sup>3</sup>
Rozmery v / š / h	641 / 644 / 408 mm
Hmotnosť	97 kg
Spotreba paliva / h	2,5 kg
Ťah komína	12 Pa
Palivo	50 cm
	Ø 100 mm
	Ø 150 mm
	Ø 150 mm
	predný 800 mm zadný 400 mm bočný 400 mm



Príslušenstvo ku kachliam nájdete na stranách 71-73




**LEVI**  
čierna  
043471590000



**KRYCÍ RÁMIK**  
(nie je súčasťou)  
čierna  
0434715210400



**MONTÁŽNA SADA LEVI**  
(nie je súčasťou)  
čierna  
0434715200450



# PINUS AL

Krbovú vložku PINUS AL nemusíte použiť len v kombinácii s našimi krbovými stavebnicami. Ak máte vlastnú predstavu, ako zabudovať túto plytkú vložku s hĺbkou 50 cm, s veľkým presklením a so smaltovanými dverkami odolnými proti poškrabaniu, smelo ju využite.



**PINUS AL**  
čierna  
0421817850000

## + Highlights









**Externý prívod vzduchu (CPV)**  
ideálny pre nízkoenergetický dom



**Terciárne spaľovanie**  
prívod vzduchu priamo do plameňa  
šetrí palivo

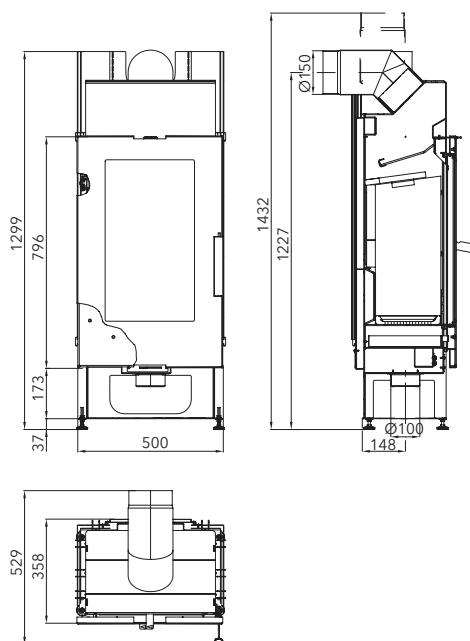


**Technológia smaltovania**

Výkon	4-8,8 kW
Účinnosť	80 % <b>A</b>
Vykurovacía schopnosť	do 158 m <sup>3</sup>
Rozmery v / š / h	1299 / 500 / 358 mm
Hmotnosť	104 kg
Spotreba paliva / h	2,2 kg
Ťah komína	12 Pa
Palivo	 33 cm 
 Ø 100 mm	 Ø 150 mm
	 Ø 150 mm
	 predný 800 mm zadný 200 mm bočný 200 mm



Príslušenstvo  
ku kachliam nájdete  
na stranách 71-73



# SKARA

Chcete vedieť, čo sa deje za rohom? Ak si zaobstaráte rohový krbovú vložku SKARA, budete to vedieť tiež. Pre milovníkov priestorového pohľadu do ohňa ponúkame hneď dva varianty – ľavý a pravý, aby ste našli ten, ktorý vám bude viac vyhovovať. Určite oceníte, že sa do kúreniska zmestia poľená dlhé až 50 cm. Výkonom 3-7 kW sa hodí na nízkoenergetické bývanie.



**SKARA**  
čierna,  
ľavá – sklo zvonku, betón  
0633015300000



**SKARA**  
čierna,  
pravá – sklo zvonku, betón  
0633015200000

## + Highlights



**Uzavratelny externy prived vzduchu**  
uzatvorenie centrálneho prívodu vzduchu  
- nedochádza k tepelným stratám






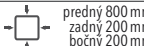
**Easy control**  
ovládanie vzduchu Easy control – komfortné  
ovládanie prívodu vzduchu jedným regulátorom



**Externy prived vzduchu (CPV)**  
ideálny pre nízkoenergetický dom


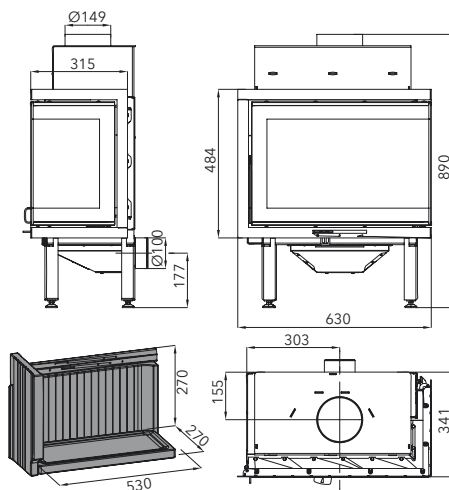


**Terciárne spaľovanie**  
prívod vzduchu priamo do plameňa  
šetrí palivo


Výkon	3-7 kW
Účinnosť	82 % <b>A+</b>
Vykurovacía schopnosť	do 126 m <sup>3</sup>
Rozmery v / š / h	890 / 630 / 341 mm
Hmotnosť	88 kg
Spotreba paliva / h	2 kg
Ťah komína	11 Pa
Palivo	 50 cm
 Ø 100 mm	 Ø 150 mm
	 predný 800 mm zadný 200 mm bočný 200 mm



Príslušenstvo  
ku kachliam nájdete  
na stranách 71-73



**RÁMČEK ĽAVÝ SKARA**  
- SÚPRAVA  
0633015101300



**RÁMČEK PRAVÝ SKARA**  
- SÚPRAVA  
0633015001300



# NOVARA 17

s výmenníkom

Mať krb a teplo v celom dome? Zdá sa to nemožné? Opak je pravdou. Krbová vložka NOVARA 17 s výmenníkom s celkovým výkonom 17,4 kW zaistí dostatok tepla v miestnosti aj vo vykurovacej sústave (výmenník s výkonom 10,8 kW ohreje dostatočné množstvo vody v radiátoroch či akumuláčnej nádrži). Ak sa rozhodnete krb využívať len na príjemné posedenie a pohľad na oheň, môžete výmenník vybrať a vymeniť za záslepku. Krb tak bude podávať výkon 6,6 kW len do obytného priestoru.



**NOVARA 17**  
antracit  
0618018170000

## + Highlights



**Externý prívod vzduchu (CPV)**  
ideálny pre nízkoenergetický dom








**Aut. regulátor primárneho spaľovacieho vzduchu**  
predchádza problémom pri výpadku el. prúdu



**Vymeniteľný výmenník**  
možnosť výmeny výmenníka za záslepku

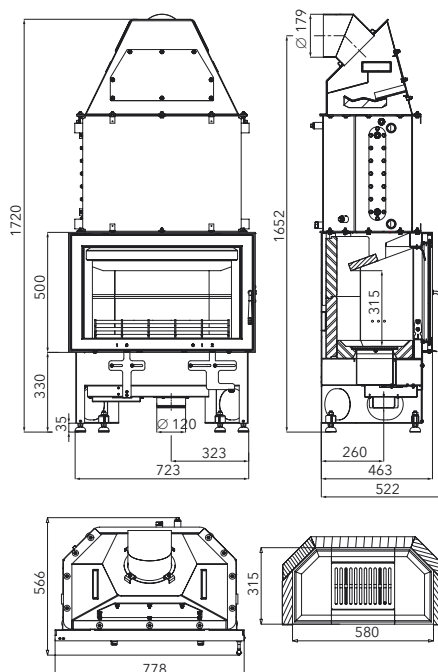


**Ochladzovacia slučka**  
ochrana proti prekúreniu výmenníka

Výkon (do radiátorov)	5,2-17,4 kW (10,8 kW)
Účinnosť	90 % <b>A+</b>
Vykurovacia schopnosť	do 314 m <sup>3</sup>
Rozmery v / š / h	1720 / 778 / 566 mm
Hmotnosť	283 kg
Spotreba paliva / h	4,5 kg
Ťah komína	12 Pa
Palivo	 50 cm
 Ø 120 mm	 Ø 180 mm
	 Ø 180 mm
	 predný 800 mm zadný 200 mm bočný 200 mm



Príslušenstvo ku kachliam nájdete na stranách 71-73




## DYMOVODY PRE PELETOVÉ KACHLE

**RÚRA** Ø 80 mm  
 Dĺžka 250 mm  
 Obj. č. čierna 1101172500000

**RÚRA** Ø 80 mm  
 Dĺžka 500 mm  
 Obj. č. čierna 1101175000000

**RÚRA** Ø 80 mm  
 Dĺžka 1000 mm  
 Obj. č. čierna 1101171000000



**T-KUS** Ø 80 mm, 90°  
 Obj. č. čierna 1101172610000



**KONDENZAČNÁ ZÁTKA**  
 Obj. č. čierna 1101172620000



**TESNENIE**  
 Obj. č. zelená 1101172630000



**SPONA**  
 Obj. č. čierna 1101172640000



**KOLENO** Ø 80 mm  
 Obj. č. čierna 1101172600000

**SET 1** 1000 + 500 mm  
 Obj. č. čierna 1101172700000



**SET 2** 1000 mm  
 Obj. č. čierna 1101172750000



## SPECIÁLNE PRÍSLUŠENSTVO PRE PELETOVÉ KACHLE



**WLAN MODUL**  
 0532007100000



**ČIDLO NA MERANIE  
 IZBOVEJ TEPLoty**

8 m kábel

0532007010000

## DYMOVODY PRE KRBOVÉ KACHLE – HRÚBKÁ PLECHU 1,5 mm



RÚRA DYMOVÁ	Ø 120 mm	Ø 120 mm	Ø 120 mm	Ø 160 mm	Ø 180 mm
Dĺžka	250 mm	500 mm	1000 mm	250 mm	250 mm
Obj. č. antracit	1101122520000	1101125020000	1101129920000	-	-
Obj. č. čierna	-	-	-	1101162510000	1101182510000

RÚRA DYMOVÁ	Ø 130 mm	Ø 130 mm	Ø 130 mm	Ø 150 mm	Ø 150 mm	Ø 150 mm
Dĺžka	250 mm	500 mm	1000 mm	250 mm	500 mm	1000 mm
Obj. č. antracit	1101132520000	1101135020000	1101139920000	1101152520000	1101155020000	1101159920000
Obj. č. čierna	1101132510000	1101135010000	1101139910000	1101152510000	1101155010000	1101159910000



RÚRA DYM. S KLAPKOU	Ø 130 mm	Ø 130 mm	Ø 130 mm	Ø 150 mm	Ø 150 mm	Ø 150 mm
Dĺžka	250 mm	500 mm	1000 mm	250 mm	500 mm	1000 mm
Obj. č. antracit	1101132620000	1101135120000	1101139820000	1101152620000	1101155120000	1101159820000
Obj. č. čierna	1101132610000	1101135110000	1101139810000	1101152610000	1101155110000	1101159810000



RÚRA DYM. S ČÍS. OTVOROM	Ø 130 mm	Ø 130 mm	Ø 150 mm	Ø 150 mm
Dĺžka	500 mm	1000 mm	500 mm	1000 mm
Obj. č. antracit	1101135220000	1101139720000	1101155220000	1101159720000
Obj. č. čierna	1101135210000	1101139710000	1101155210000	1101159710000

## KOLENÁ A ZDERE PRE KRB. KACHLE – HRÚBKÁ PLECHU 1,5 mm



KOLENO SEGMENTOVÉ	Ø 120 mm	Ø 130 mm	Ø 150 mm	Ø 160 mm	Ø 180 mm
Obj. č. antracit	1103129010000	1103139020000	1103159020000	-	-
Obj. č. čierna	-	1103139010000	1103159010000	1103169010000	1103189010000



ZDERA KOMÍNOVÁ	Ø 120 mm	Ø 130 mm	Ø 150 mm	Ø 160 mm	Ø 180 mm
Obj. č. antracit	1105120120000	1105130120000	1105150120000	-	-
Obj. č. čierna	-	1105130110000	1105150110000	1105160110000	1105180110000



KOL. SEGM. S Č. OTVOROM	Ø 130 mm	Ø 150 mm
Obj. č. antracit	1103139120000	1103159120000
Obj. č. čierna	1103139110000	1103159110000



KOL. SEGM. 45°	Ø 130 mm	Ø 150 mm
Obj. č. antracit	1103134520000	1103154520000
Obj. č. čierna	1103134510000	1103154510000

## NASTAVITEĽNÉ KOLENÁ – HRÚBKÁ PLECHU 1,5 mm



OBJ. ČÍSLO	Ø 150 mm	Ø 160 mm	Ø 180 mm
Koleno nastav. čist. 180 / 0-180° UNI 5 segmentov (1,5)			1101191800000
Koleno nastaviteľné 180 / 0-90° (1,5)			1101191810000
Koleno nastaviteľné 180 / 0-45° (1,5)			1101191820000
Koleno nastav. čist. 160 / 0-180° UNI 5 segmentov (1,5)		1101191600000	
Koleno nastaviteľné 160 / 0-90° (1,5)		1101191610000	
Koleno nastaviteľné 160 / 0-45° (1,5)		1101191620000	
Koleno nastav. čist. 150 / 0-180° UNI 5 segmentov (1,5)	1101191500000		
Koleno nastaviteľné 150 / 0-90° (1,5)	1101191510000		
Koleno nastaviteľné 150 / 0-45° (1,5)	1101191520000		



## KOŠE NA DREVO



**KOŠE  
NA DREVO**

**KÔŠ HRANATÝ**

Rozmery

35 x 46 x 30 cm

Farba

čierna

Obj. č.

1116002700000



**KÔŠ STREDNÝ**

40 x 24 x 36 cm

čierna, drevo

1116002500000



**KÔŠ OVÁLNY**

46 x 22 x 32 cm

čierna, drevo

1116002400000

## KRBOVÉ NÁRADIE



**KOŠE  
NA DREVO**

**KÔŠ VEĽKÝ  
(BEZ / S NÁRADÍM)**

Rozmery

68 x 48 x 45 /  
70 x 49 x 46 cm

Farba

čierna, drevo

Obj. č.

1116002600000 /  
1116001600000



**KÔŠ DERBY  
(S NÁRADÍM)**

68 x 48 x 45 cm

čierna, drevo

1116003000000



**KRBOVÉ NÁRADIE**

**BAU IV - TROJDIELNA**

Rozmery

58 x 20 x 20 cm

Farba

čierna, drevo

Obj. č.

1116002200000

## REGULÁTORY ŤAHU

Regulátor  
komínového ťahu  
Zugex H+S



Regulátor  
komínového ťahu  
Zugregler H+S



**REGULÁTORY  
KOMÍNOVÉHO  
ŤAHU**

**ZUGEX  
H+S 130**

**ZUGEX  
H+S 150**

**ZUGEX  
H+S 200**

Obj. č.

1120130110000

1120150110000

1120200110000

**REGULÁTORY  
KOMÍNOVÉHO  
ŤAHU**

**ZUGREGLER  
H+S 130**

**ZUGREGLER  
H+S 150**

**ZUGREGLER  
H+S 200**

Obj. č.

1120130010000

1120150010000

1120200010000



OPRAVNÉ SPREJE

ČISTIACI SPREJ



OPRAVNÝ SPREJ	FARBA ČIERNA	FARBA ANTRACIT
Objem	400 ml	400 ml
Obj. č.	0070200050005	0070200020005

OPRAVNÝ SPREJ	FARBA STRIEBORNÁ
Objem	400 ml
Obj. č.	0070200040005



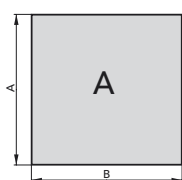
ČISTIČ SKLA	Objem	Obj. č.
	500 ml	1116000200000

OCHRANNÉ SKLÁ POD KRBOVÉ KACHLE  
SKLÁ POD KACHLE SÚ ZO 6 MM HRUBÉHO TVRDENÉHO SKLA



Elegantné a bezpečné

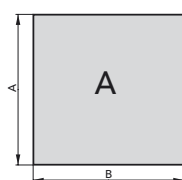
- + 6 mm bezpečnostné sklo s leštenou hranou
- + ochrana podlahy pred poškrábaním
- + ochrana proti požiaru horľavých podláh (napr. drevenej podlahy)



SKLO POD KACHLE - FORMA „A“

Rozmery 900 x 750 mm

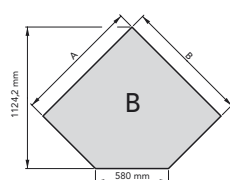
Obj. č. 1115409200000



SKLO POD KACHLE - FORMA „A“

Rozmery 1000 x 1000 mm

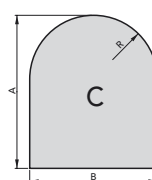
Obj. č. 1115410200000



SKLO POD KACHLE - FORMA „B“

Rozmery 1000 x 1000 mm / 580 mm 45°

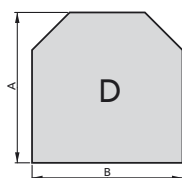
Obj. č. 1115510200000



SKLO POD KACHLE - FORMA „C“

Rozmery 1000 x 1000 mm / R = 500 mm

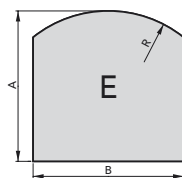
Obj. č. 1115910200000



SKLO POD KACHLE - FORMA „D“

Rozmery 1000 x 1000 mm

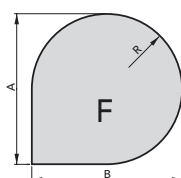
Obj. č. 1115610200000



SKLO POD KACHLE - FORMA „E“

Rozmery 1000 x 1000 mm / R = 800 mm

Obj. č. 1115910300000












SKLO POD KACHLE - FORMA „F“

Rozmery 1000 x 1000 mm / R = 500 mm










Obj. č. 1115910400000

# TECHNICKÉ PARAMETRE


## PELETOVÉ KACHLE

Str.	Model									
10	HSP 4 PARMA	2,5-8,5	90	207	80		do 153	1,9	32	12
12	HSP 4 PRATO	2,4-8,5	92	184	80		do 153	1,9	17	12
14	HSP 6 RUEDA RLU	2,4-8,3	90	122		80	do 149	1,9	32	11
16	HSP 6 RUEDA C RLU	2,4-8,3	90	163		80	do 149	1,9	32	11
18	HSP 6 TOLEDO IV 32	2,4-8,3	90	118		80	do 149	1,9	32	11
20	HSP 7 II	2,4-8,2	90	126		80	do 148	1,9	12	12
22	HSP 7 II GRANDE RLU	2,4-8,2	90	132		80	do 148	1,9	17	12
24	HSP 7 II GRANDE RLU DE LUXE	2,4-8,2	90	132		80	do 148	1,9	17	12
26	HSP VIANO	2,4-8,6	90	99		80	do 155	2,0	17	11












## PELETOVÉ KACHLE S VÝMENNÍKOM

Str.	Model									
30	HSP 6 S VÝMENNÍKOM	3,2-10,9 (6,8)	93	178		80	do 196	2,41	32	12













## KRBOVÉ KACHLE

Str.	Model											
34	DALE	4,1-8,2	80	153	50 cm	150	150	do 147	2,5	•	•	12
36	DALE s rúrou	4-8,1	88	231	50 cm	150		do 146	2,2			12
38	HERBORN II	3-6,4	82	116	33 cm	150	150	do 115	1,6			12
40	MOLDE	3-6,4	81	233	33 cm	150	150	do 115	1,9			11
42	OVALIS (GRANDE / PICCOLO)	2,5-5,3	81	127 / 117	30 cm	150	150	do 95	1,5			12
44	PINEROLO (Woodstone / Speckstein)	3-6,4	82	179 / 208	33 cm	150	150	do 115	1,5			12
46	PISA RLU	2,6-5,4	87	122	33 cm	150	150	do 97	1,2			12













## KRBOVÉ KACHLE S VÝMENNÍKOM

Str.	Model											
52	FARUM S VÝMENNÍKOM	5-14,9 (10,1)	85	264	33 cm	150		do 268	4,1	•	•	12
54	VISBY II S VÝMENNÍKOM	3,3-10,2 (7,8)	79	192	33 cm	150		do 184	3,1			11





## KRBOVÉ STAVEBNICE

Str.	Model												
58	<b>ADONIS II</b>	3,9-8,3	80	448	50 cm	180	180	do 149	2,3	678 × 400			12
60	<b>LEVI</b>	4-8,2	80	320	50 cm	150	150	do 147	2,5		•	•	12
62	<b>PINUS II</b>	4-8,8	80	316	33 cm	150	150	do 158	2,2	340 × 583	•		12
64	<b>PINUS II ROHOVÝ</b>	4-8,8	80	286	33 cm	150	150	do 158	2,2	340 × 583	•		12














## KRBOVÉ VLOŽKY

Str.	Model												
66	<b>LEVI</b>	4-8,2	80	97	50 cm	150	150	do 147	2,5		•	•	12
67	<b>PINUS AL</b>	4-8,8	80	104	33 cm	150	150	do 158	2,2	583 × 340	•		12
68	<b>SKARA</b>	3-7	82	88	50 cm	150		do 126	2,0				11

## KRBOVÉ VLOŽKY S VÝMENNÍKOM

Str.	Model												
69	<b>NOVARA 17 S VÝMENNÍKOM</b>	5,2-17,4 (10,8)	90	283	50 cm	180	180	do 314	4,5	678 × 400			12

### VYSVETLIVKY

	Výkon (kW)		Kusové drevo (max. dĺžka v cm)		Ťah komína (Pa)
	Účinnosť (%)		Ekobrikety		Objem zásobníka peliet (kg)
	Hmotnosť (kg)		Uhoľné brikety		Rozmery skla š × d (mm)
	Horný vývod dymovodu (Ø mm)		Vykurovacía schopnosť (m³)		
	Zadný vývod dymovodu (Ø mm)		Spotreba paliva (kg/h)		